

# Analyse Métier

## Les ambulanciers

### En région Centre - Val de Loire



#### Formation

#### Chiffres clés / Année scolaire 2022-2023

- Diplôme d'Etat d'Ambulancier - Niveau 3
- 6 instituts de formation agréés / 7 sessions ouvertes
- Quota : 185 places Hors apprentissage dont 70 places au titre du PACTE
- Taux de remplissage : 54% <sup>(1)</sup>



#### Durée de la formation

- 23 semaines



#### Voie d'accès et sélection

- Trois voies d'accès :
  - Formation initiale dont Apprentissage
  - Formation professionnelle continue
  - VAE
- Admission avec épreuves de sélection



#### Prise en charge du coût pédagogique de la formation

- En poursuite de formation : Conseil régional
- En situation d'emploi : Employeurs et OPCO
- En situation d'inactivité : Conseil régional (sous condition) ; Pôle emploi (sous condition) ; Financement individuel



#### Effectif inscrit à la rentrée 2022-2023

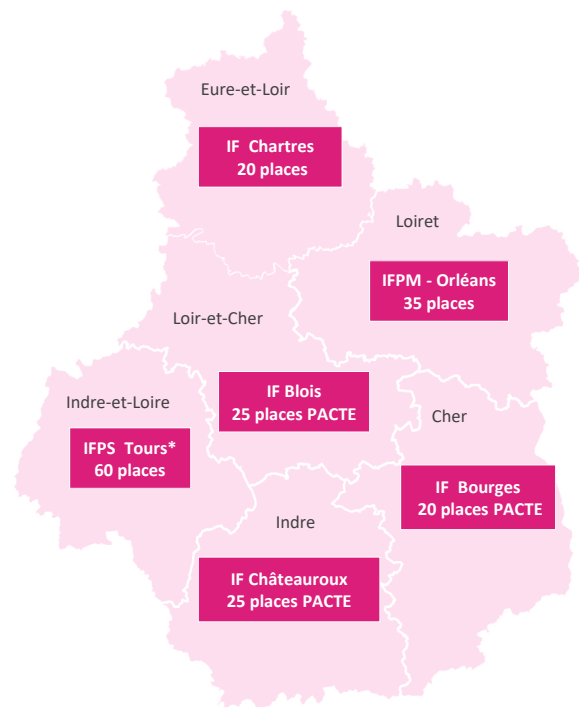
- 64 apprenants en session classique dont 13 apprentis
- 53 apprenants en session PACTE dont 3 apprentis



#### Profil des apprenants

- 95% originaires de la région CVDL
- 86% en formation sur leur département d'habitation
- 37% de moins de 26 ans / 31% de plus de 35 ans
- 64% d'hommes
- 65% avec un statut Demandeur d'emploi / 21% avec un statut Salarié / 14% avec un statut Apprenti

#### Quota 2022-2023 par institut de formation



\* Instituts avec 2 rentrées : Rentrée en septembre 2022 + Rentrée 1<sup>er</sup> trimestre 2023

<sup>(1)</sup> Cet indicateur est calculé à partir de l'effectif compris dans le quota. Cela correspond aux inscrits Hors apprentissage, Hors redoublants, Hors reprises de formation.

Sources : OSMS - Enquête de rentrée

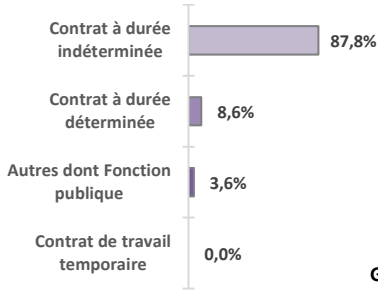
## Emploi

### Chiffres clés

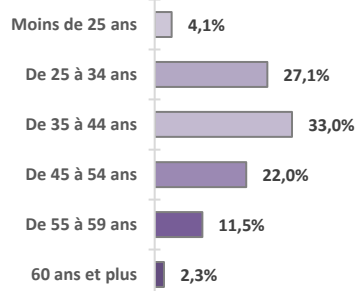
- 2 424 ambulanciers en emploi en région
- Evolution des emplois : -25% entre 2015 et 2020
- 1<sup>er</sup> secteur employeur : Activités pour la santé humaine
- Part des moins de 35 ans : 30% / Part des 55 ans et plus : 13%



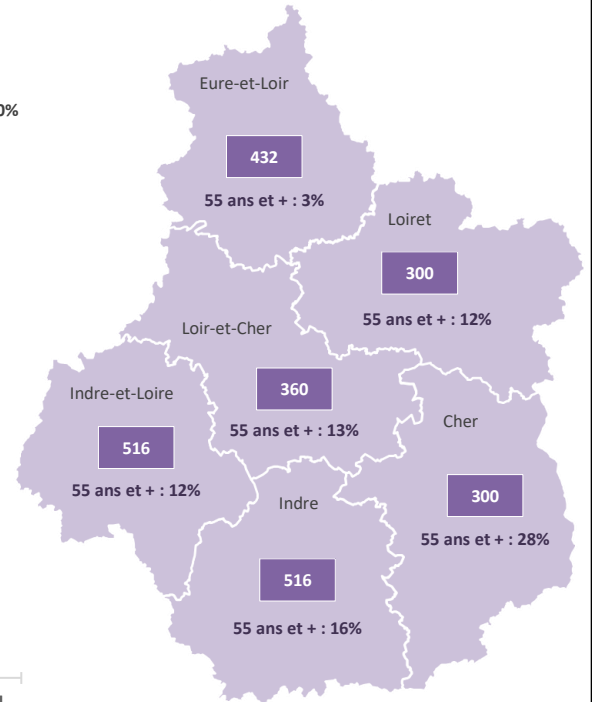
### Contrat de travail



### Tranche d'âge



### Effectif par département et part des 55 ans et plus

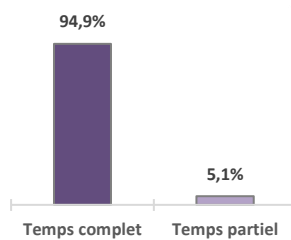


### Principaux secteurs d'emploi

Secteur	Poids des secteurs
<b>Activités pour la santé humaine</b>	<b>88%</b>
Dont Ambulances	80%
Dont Activités hospitalières	8%
<b>Transports terrestres et transport par conduites</b>	<b>4%</b>
Dont Transports de voyageurs par taxis	4%



### Temps de travail



Source : INSEE DADS 2020 / RP 2019  
PCS : Ambulanciers salariés (du secteur public ou du secteur privé)

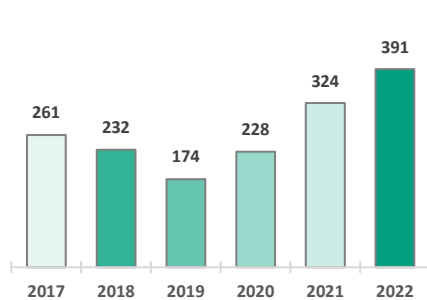
## Marché du travail

### Chiffres clés

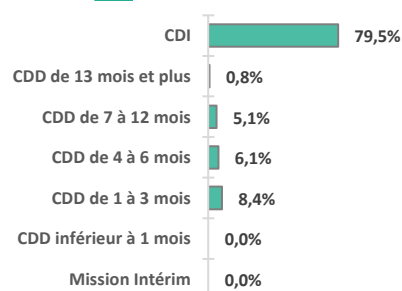
- 391 offres d'emploi enregistrées en 2022
- Evolution des offres : +50% entre 2017 et 2022
- 1<sup>er</sup> secteur recruteur : Activités pour la santé humaine
- Part des offres en CDI : 80% / Part des offres inférieures à 4 mois : 8%



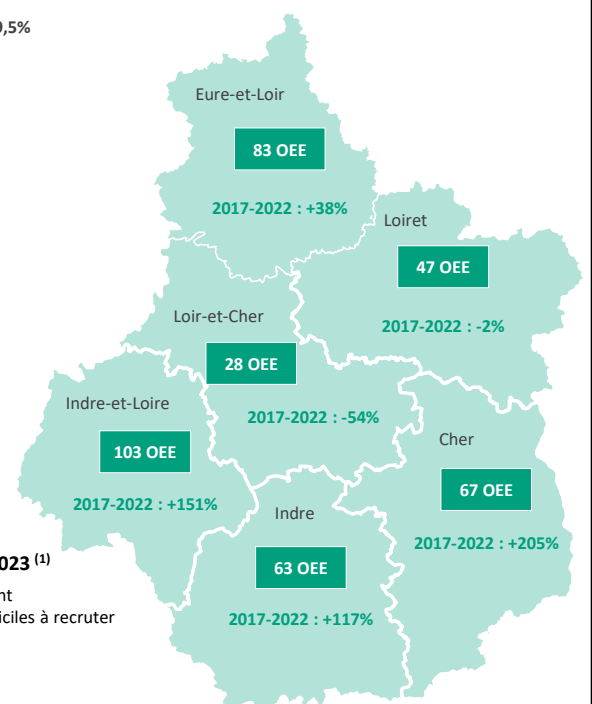
### Evolution des offres d'emploi enregistrées



### Type de contrat proposé



### Offres d'emploi enregistrées (OEE) par département et tendance d'évolution



### Principaux secteurs recruteurs

Secteur	Poids des OEE
<b>Activités pour la santé humaine</b>	<b>93%</b>
Dont Ambulances	93%
<b>Transports terrestres et transport par conduites</b>	<b>3%</b>
Dont Transports de voyageurs par taxis	2%



### Projets de recrutements 2023 <sup>(1)</sup>

- 700 projets de recrutement
- 83% des projets jugés difficiles à recruter

Sources : DARES / Pôle emploi / BMO  
ROME : Conduite de véhicules sanitaires  
<sup>(1)</sup> FAP : Conducteurs de véhicules légers