

Analyse Métier

Les conseillers en économie sociale familiale

En région Centre - Val de Loire



Formation

Chiffres clés / Année scolaire 2022-2023

- Diplôme d'Etat de Conseiller en économie sociale familiale - Niveau 6
- 5 instituts de formation agréés
- Quota en première année : 86 places Hors apprentissage
- Taux de remplissage : 66% ⁽¹⁾



Durée de la formation

- 1 an



Voie d'accès et Sélection

- Pré-requis:
 - Etre titulaire du BTS économie sociale familiale
 - Bénéficier d'une validation de leurs études, de leurs expériences professionnelles ou de leurs acquis personnels
- Trois voies d'accès :
 - Formation initiale dont Apprentissage
 - Formation professionnelle continue
 - VAE
- Sélection sur dossier et entretien



Prise en charge du coût pédagogique de la formation

- En poursuite de formation : Etat
- En situation d'emploi : Employeurs et OPCO
- En situation d'inactivité : Pôle emploi (sous condition) ; Financement individuel



Effectif inscrit à la rentrée 2022-2023

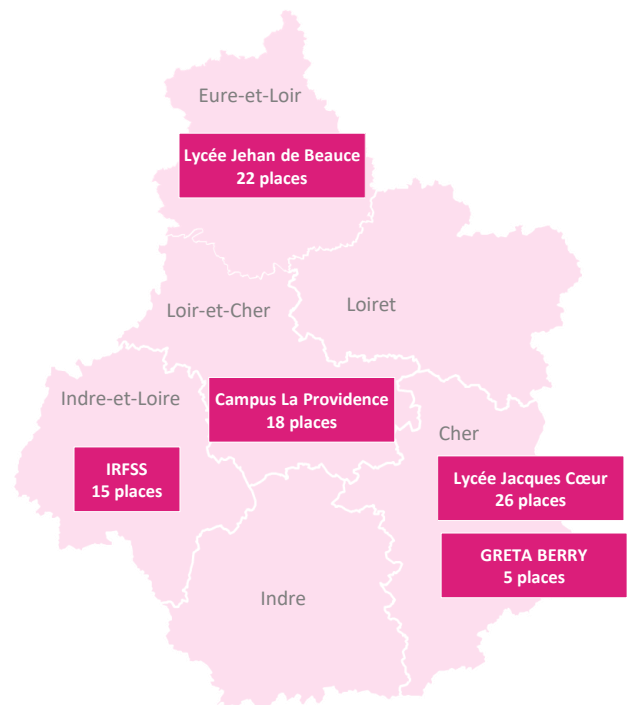
- 69 apprenants dont 9 apprentis



Profil de la promotion 2022-2023

- 75% originaires de la région CVDL
- 58% en formation sur leur département d'habitation
- 25% de moins de 21 ans / 6% de plus de 35 ans
- 91% de femmes
- 78% avec un statut Etudiant / 13% avec un statut Apprenti

Quota 2022-2023 par institut de formation



⁽¹⁾ Cet indicateur est calculé à partir de l'effectif compris dans le quota.
Cela correspond aux inscrits Hors apprentissage, Hors redoublants, Hors reprises de formation et Hors parcours post-VAE.

Sources : OSMS - Enquête de rentrée

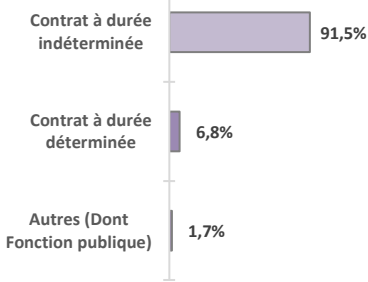
Emploi

Chiffres clés

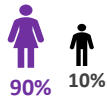
- 708 Conseillers en économie sociale familiale en emploi en région
- Evolution des emplois : +48% en 5 ans
- 1^{er} secteur employeur : Action sociale sans hébergement
- Part des moins de 35 ans : 34% / Part des 55 ans et plus : 12%



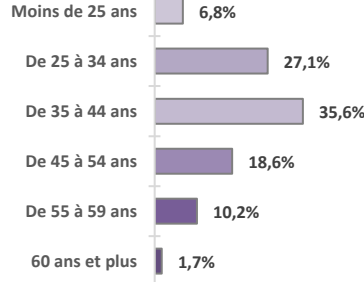
Contrat de travail



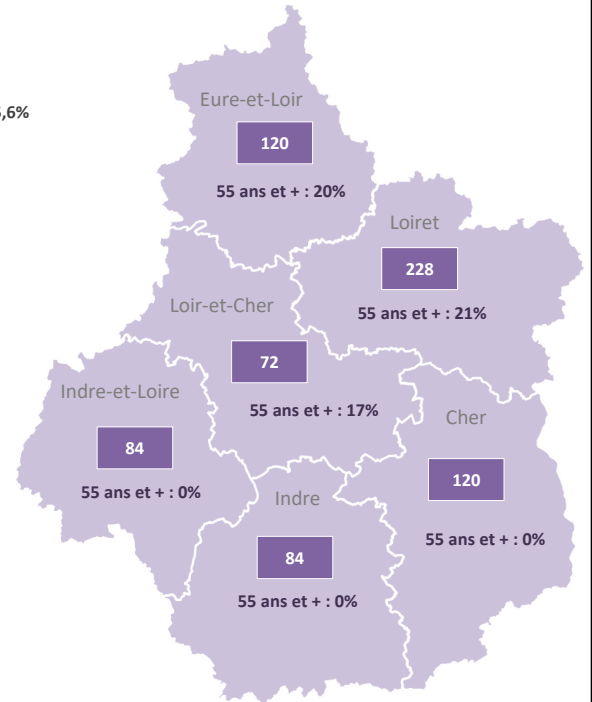
Genre



Tranche d'âge



Effectif par département et part des 55 ans et plus

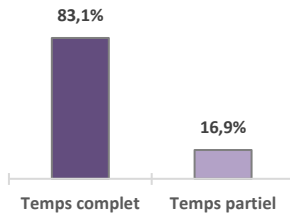


Principaux secteurs d'emploi

Secteur	Poids des secteurs
Action sociale sans hébergement Dont Activités sociales généralistes	37% 24%
Hébergement médico-social et social Dont Hébergement social pour adultes et familles en difficultés et autre hébergement social	13% 6%
Administration publique et défense Dont Administration publique générale	13% 9%



Temps de travail



Sources : INSEE DADS 2020 / RP 2019
PCS : Conseillers en économie sociale familiale

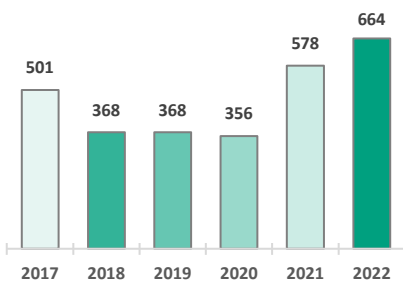
Marché du travail

Chiffres clés

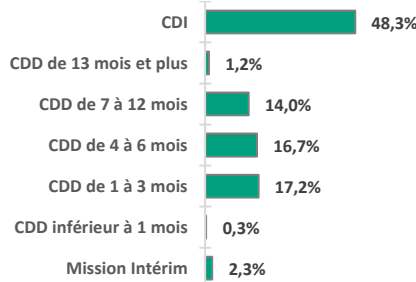
- 664 offres d'emploi enregistrées en 2022
- Evolution des offres : +33% entre 2017 et 2022
- 1^{er} secteur recruteur : Action sociale sans hébergement
- Part des offres en CDI : 48% / Part des offres inférieures à 4 mois : 17%



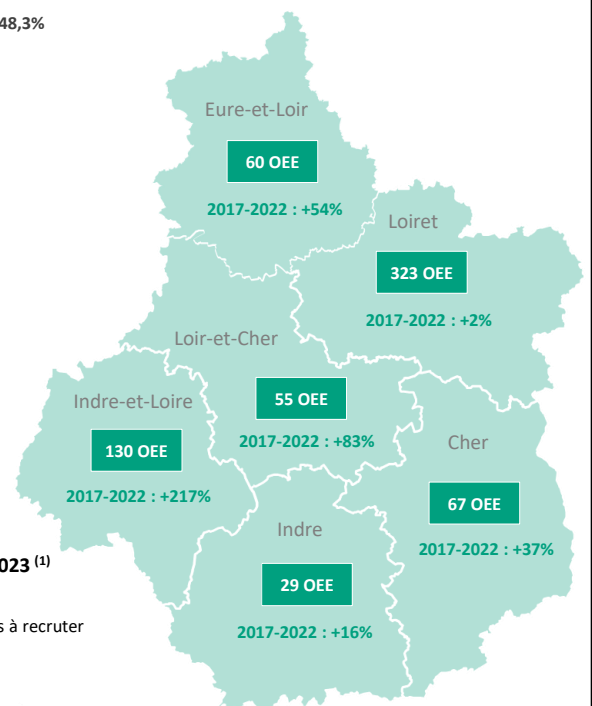
Evolution des offres d'emploi enregistrées



Type de contrat proposé



Offres d'emploi enregistrées (OEE) par département et tendance d'évolution



Principaux secteurs recruteurs

Secteur	Poids des OEE
Action sociale sans hébergement Dont Activités sociales généralistes	30% 29%
Hébergement médico-social et social Dont Hébergement social pour adultes et familles en difficultés et autre hébergement social	28% 19%
Administration publique et défense	13%



Projets de recrutements 2023 ⁽¹⁾

- 400 projets de recrutement
- 77% des projets jugés difficiles à recruter

Sources : DARES / Pôle emploi / BMO
ROME : Action sociale
⁽¹⁾ FAP : Professionnels de l'action sociale