

# Analyse Métier

## Les éducateurs de jeunes enfants

### En région Centre - Val de Loire



#### Formation

#### Chiffres clés / Année scolaire 2022-2023

- Diplôme d'Etat d'Éducateur de jeunes enfants - Niveau 6
- 1 institut de formation agréé
- Quota en première année : 62 places HORS apprentissage dont 50 places financées par le Conseil régional au titre de la formation initiale
- Taux de remplissage : 81% <sup>(1)</sup>



#### Durée de la formation

- 3 ans



#### Voie d'accès et Sélection

- Trois voies d'accès :
  - Formation initiale dont Apprentissage
  - Formation professionnelle continue
  - VAE
- Admission via ParcoursSup pour les lycéens et les étudiants en ré-orientation
- Epreuves de sélection pour les candidats relevant de la formation professionnelle



#### Prise en charge du coût pédagogique

- En poursuite de formation : Conseil régional
- En situation d'emploi : Employeurs et OPCO
- En situation d'inactivité : Conseil régional (sous condition) ; Pôle emploi (sous condition) ; Financement individuel



#### Effectif inscrit à la rentrée 2022-2023

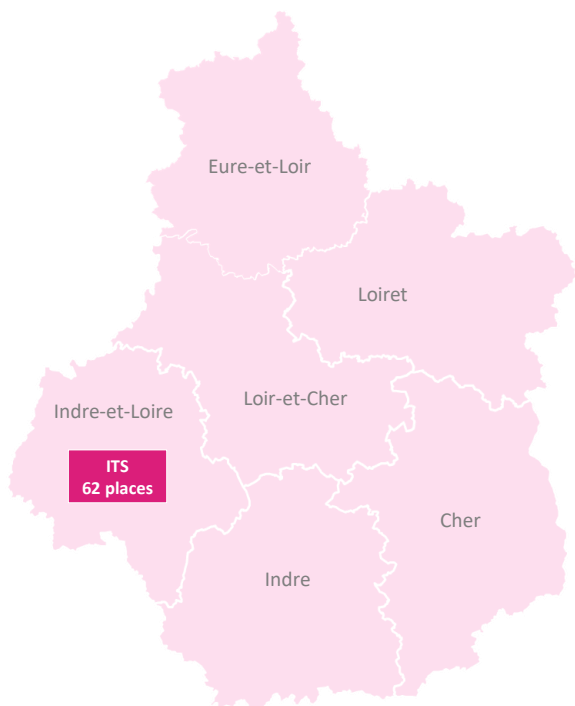
- 189 apprenants dont :
  - Première année : 66 inscrits dont 16 apprentis
  - Deuxième année : 59 inscrits dont 11 apprentis
  - Troisième année : 64 inscrits dont 12 apprentis



#### Profil de la promotion 2022-2025

- 70% originaires de la région CVDL
- 52% en formation sur leur département d'habitation
- 70% de moins de 21 ans / 5% de plus de 35 ans
- 97% de femmes
- 56% avec un statut Etudiant / 24% avec un statut Apprenti / 20% avec un statut Demandeur d'emploi

#### Quota 2022-2023 en première année par institut de formation



<sup>(1)</sup> Cet indicateur est calculé à partir de l'effectif compris dans le quota. Cela correspond aux inscrits Hors apprentissage, Hors redoublants, Hors reprises de formation et Hors parcours post-VAE.

Sources : OSMS - Enquête de rentrée

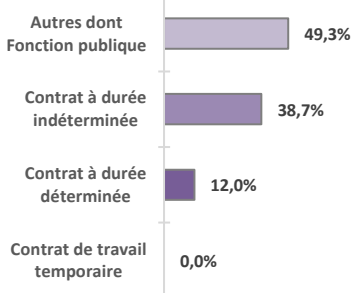
## Emploi

### Chiffres clés

- 948 éducateurs de jeunes enfants en emploi en région
- Evolution des emplois : +25% entre 2015 et 2020
- 1<sup>er</sup> secteur employeur : Action sociale sans hébergement
- Part des moins de 35 ans : 38% / Part des 55 ans et plus : 18%



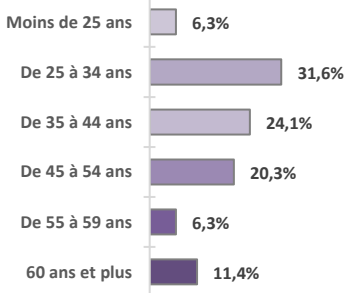
### Contrat de travail



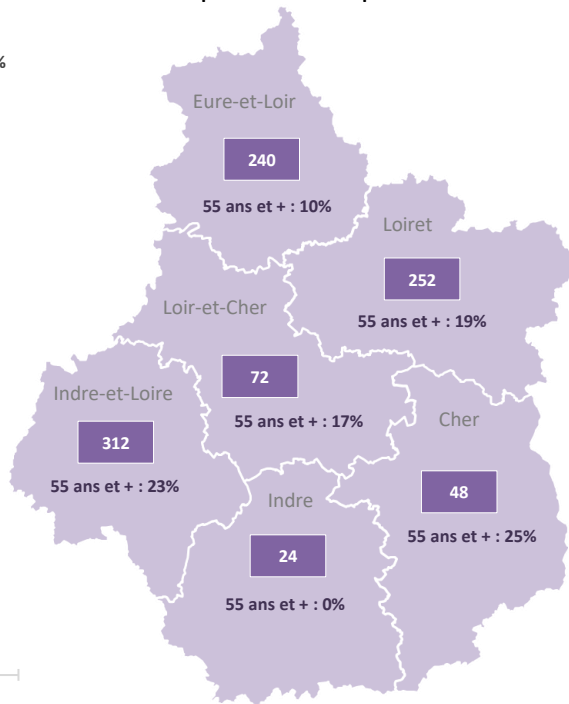
### Genre



### Tranche d'âge



### Effectif par département et part des 55 ans et plus

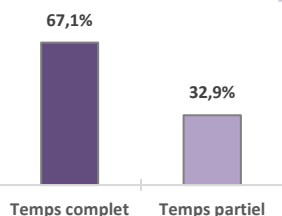


### Principaux secteurs d'emploi

Secteur	Poids des secteurs
<b>Action sociale sans hébergement</b> Dont Structures d'accueil de jeunes enfants	61% 56%
<b>Hébergement médico-social et social</b> Dont Héb. social pour enfants en difficultés	12% 7%
<b>Administration publique et défense</b> Dont Administration publique générale	12% 11%



### Temps de travail



Source : INSEE DADS 2020 / RP 2019  
PCS : Educateurs de jeunes enfants

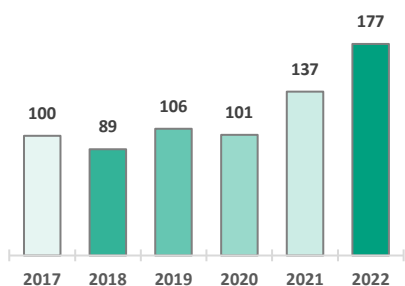
## Marché du travail

### Chiffres clés

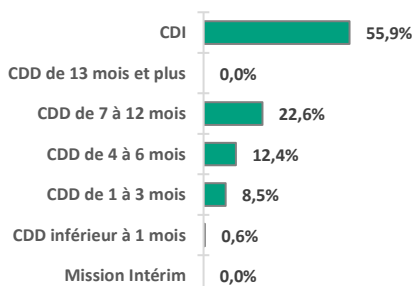
- 177 offres d'emploi enregistrées en 2022
- Evolution des offres : +77% entre 2017 et 2022
- 1<sup>er</sup> secteur recruteur : Administration publique
- Part des offres en CDI : 56% / Part des offres inférieures à 4 mois : 9%



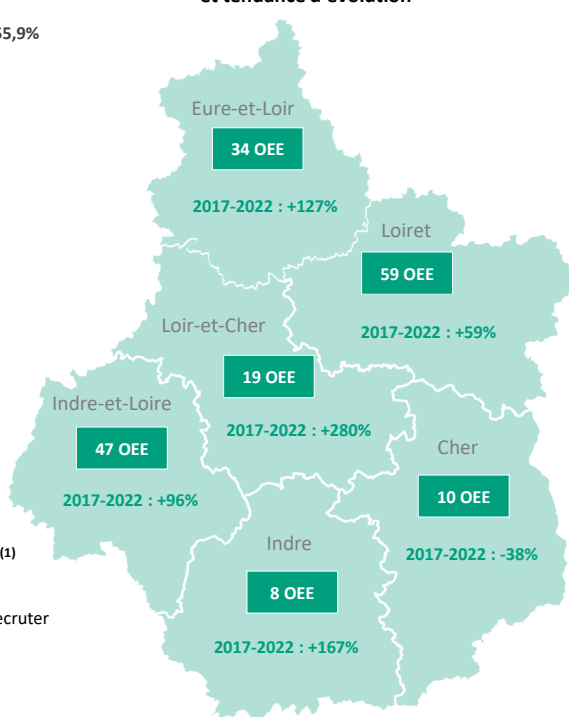
### Evolution des offres d'emploi enregistrées



### Type de contrat proposé



### Offres d'emploi enregistrées (OEE) par département et tendance d'évolution



### Principaux secteurs recruteurs

Secteur	Poids des OEE
<b>Administration publique et défense</b> Dont Administration publique générale	41% 40%
<b>Action sociale sans hébergement</b> Dont Structures d'accueil de jeunes enfant	36% 27%
<b>Hébergement médico-social et social</b> Dont Héb. social pour enfants en difficultés	9% 4%



### Projets de recrutements 2023 <sup>(1)</sup>

- 930 projets de recrutement
- 86% des projets jugés difficiles à recruter

Sources : DARES / Pôle emploi / BMO  
ROME : Éducation de jeunes enfants  
<sup>(1)</sup> FAP : Educateurs spécialisés