

Analyse Métier

Les éducateurs spécialisés

En région Centre - Val de Loire



Formation

Chiffres clés / Année scolaire 2022-2023

- Diplôme d'Etat d'Éducateur spécialisé - Niveau 6
- 2 instituts de formation agréés
- Quota en première année : 255 places Hors apprentissage dont 175 places financées par le Conseil régional au titre de la formation initiale
- Taux de remplissage : 75% ⁽¹⁾



Durée de la formation

- 3 ans



Voie d'accès et Sélection

- Trois voies d'accès :
 - Formation initiale dont Apprentissage
 - Formation professionnelle continue
 - VAE
- Admission via ParcoursSup pour les lycéens et les étudiants en ré-orientation
- Epreuves de sélection pour les candidats relevant de la formation professionnelle



Prise en charge du coût pédagogique de la formation

- En poursuite de formation : Conseil régional
- En situation d'emploi : Employeurs et OPCO
- En situation d'inactivité : Conseil régional (sous condition) ; Pôle emploi (sous condition) ; Financement individuel



Effectif inscrit à la rentrée 2022-2023

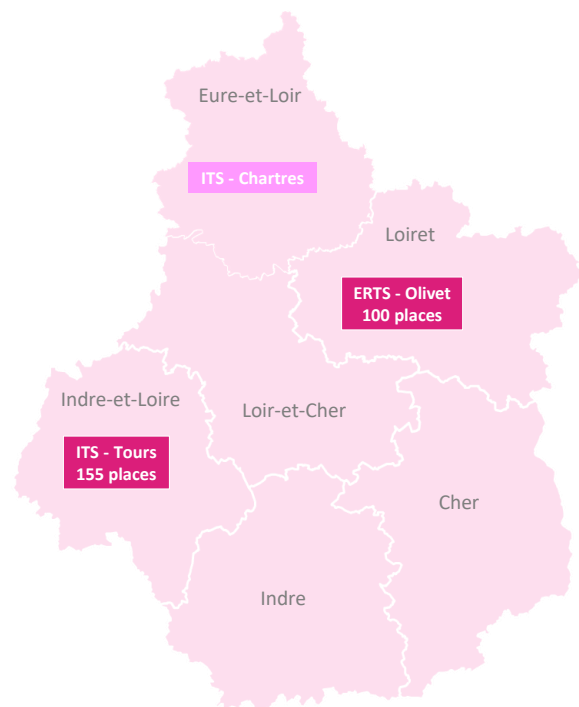
- 660 apprenants dont :
 - Première année : 242 inscrits dont 49 apprentis
 - Deuxième année : 227 inscrits dont 70 apprentis
 - Troisième année : 191 inscrits dont 56 apprentis



Profil de la promotion 2022-2025

- 78% originaires de la région CVDL
- 50% en formation sur leur département d'habitation
- 52% de moins de 21 ans / 5% de plus de 35 ans
- 81% de femmes
- 67% avec un statut Etudiant / 20% avec un statut Apprenti / 10% avec un statut Demandeur d'emploi

Quota 2022-2023 en première année par institut de formation



Sites de formation délocalisés - Année scolaire 2022-2023

⁽¹⁾ Cet indicateur est calculé à partir de l'effectif compris dans le quota. Cela correspond aux inscrits Hors apprentissage, Hors redoublants, Hors reprises de formation et Hors parcours post-VAE.

Sources : OSMS - Enquête de rentrée

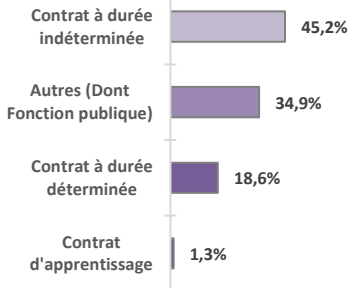
Emploi

Chiffres clés

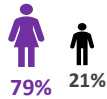
- 4 716 éducateurs spécialisés en emploi en région
- Evolution des emplois : +3% entre 2015 et 2020
- 1^{er} secteur employeur : Hébergement médico-social et social
- Part des moins de 35 ans : 38% / Part des 55 ans et plus : 13%



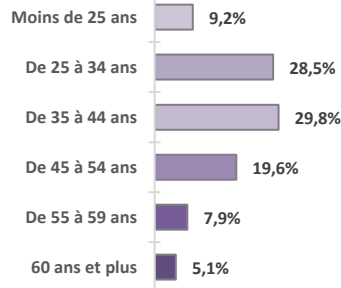
Contrat de travail



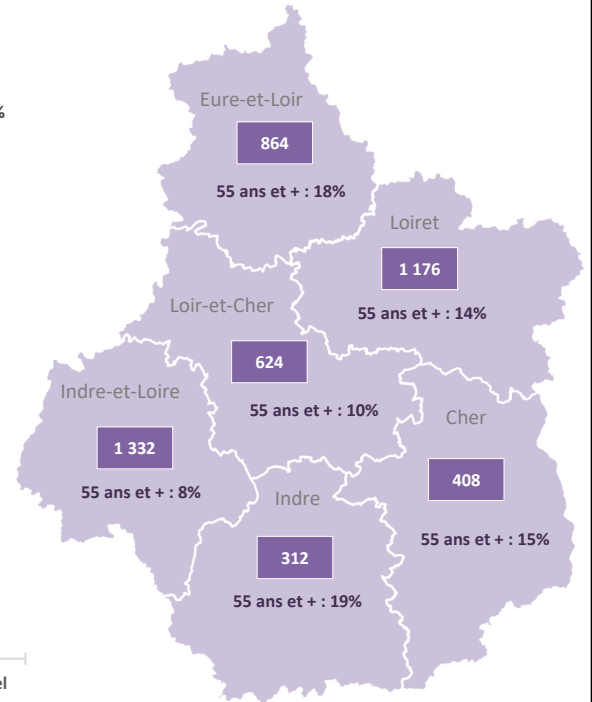
Genre



Tranche d'âge



Effectif par département et part des 55 ans et plus

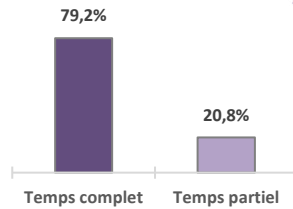


Principaux secteurs d'emploi

Secteur	Poids des secteurs
Hébergement médico-social et social Dont Hébergement social pour enfants en difficultés	45% 17%
Action sociale sans hébergement Dont Activités sociales généralistes	27% 9%
Administration publique et défense Dont Administration publique générale	7% 5%



Temps de travail



Sources : INSEE DADS 2020 / RP 2019
PCS : Educateurs spécialisés

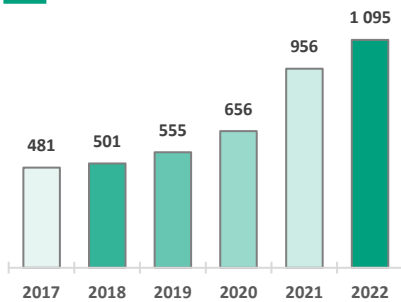
Marché du travail

Chiffres clés

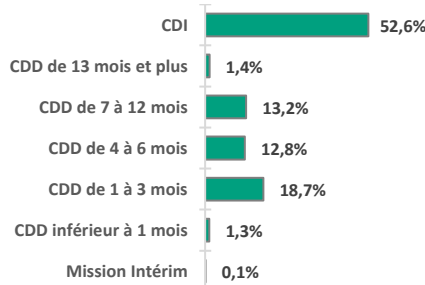
- 1 095 offres d'emploi enregistrées en 2022
- Evolution des offres : +128% entre 2017 et 2022
- 1^{er} secteur recruteur : Hébergement médico-social et social
- Part des offres en CDI : 53% / Part des offres inférieures à 4 mois : 20%



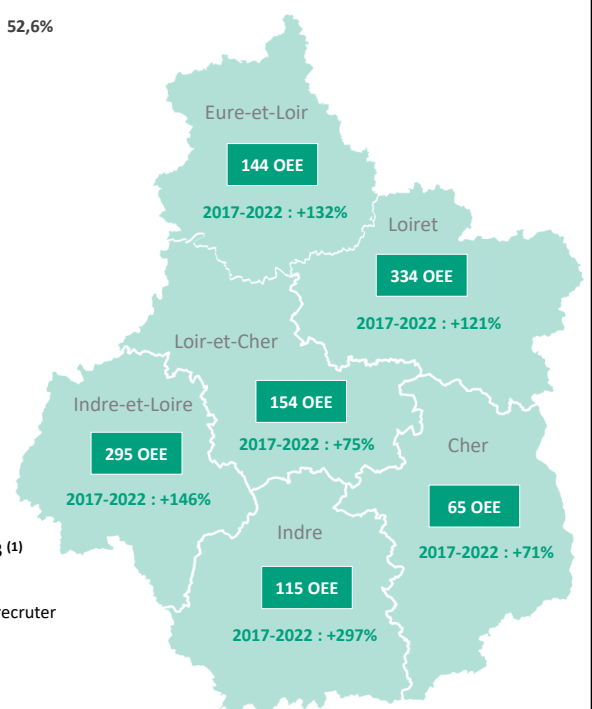
Evolution des offres d'emploi enregistrées



Type de contrat proposé



Offres d'emploi enregistrées (OEE) par département et tendance d'évolution



Principaux secteurs recruteurs

Secteur	Poids des OEE
Hébergement médico-social et social Dont Hébergement médicalisé pour enfants handicapés	51% 20%
Action sociale sans hébergement Dont Activités sociales généralistes	24% 13%
Activités des organisations associatives	10%



Projets de recrutements 2023 ⁽¹⁾

- 930 projets de recrutement
- 86% des projets jugés difficiles à recruter

Sources : DARES / Pôle emploi / BMO
ROME : Intervention socioéducative
⁽¹⁾ FAP : Educateurs spécialisés