

# Analyse Métier

## Les manipulateurs en électroradiologie médicale

### En région Centre - Val de Loire



#### Formation

#### Chiffres clés / Année scolaire 2022-2023<sup>(1)</sup>

- Diplôme d'Etat de Manipulateur d'électroradiologie médicale - Niveau 6
- 1 institut de formation agréé
- Quota en première année : 37 places hors apprentissage
- Taux de remplissage : 100%<sup>(2)</sup>



#### Durée de la formation

- 3 ans



#### Voie d'accès et Sélection

- Deux voies d'accès : Formation initiale dont Apprentissage et Formation professionnelle continue
- Admission via ParcoursSup pour les lycéens et les étudiants en ré-orientation
- Epreuves de sélection pour les candidats relevant de la formation professionnelle



#### Prise en charge du coût pédagogique

- En poursuite de formation : Conseil régional
- En situation d'emploi : Employeurs et OPCO
- En situation d'inactivité : Conseil régional (sous condition) ; Pôle emploi (sous condition) ; Financement individuel



#### Effectif inscrit à la rentrée 2022-2023

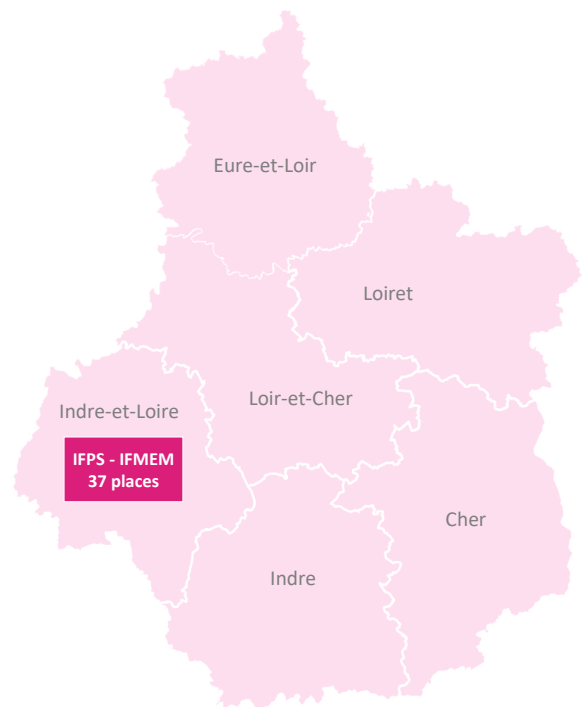
- 111 apprenants dont :  
Première année : 48 inscrits dont 4 apprentis  
Deuxième année : 35 inscrits dont 2 apprentis  
Troisième année : 28 inscrits dont 2 apprentis



#### Profil de la promotion 2022-2025

- 69% originaires de la région CVDL
- 48% en formation sur leur département d'habitation
- 92% de moins de 21 ans
- 71% de femmes
- 88% avec un statut Etudiant / 8% avec un statut Apprenti / 4% avec un statut Salarié

#### Quota 2022-2023 en première année par institut de formation



<sup>(1)</sup> Le métier de manipulateur d'électroradiologie médicale est accessible via deux diplômes : le Diplôme d'Etat de manipulateur d'électroradiologie médicale et le Diplôme de technicien supérieur en imagerie médicale et radiologie thérapeutique. La formation au métier sera présentée ici selon le cursus du Diplôme d'Etat.

<sup>(2)</sup> Cet indicateur est calculé à partir de l'effectif compris dans le quota. Cela correspond aux inscrits Hors apprentissage, Hors redoublants, Hors reprises de formation.

Sources : OSMS - Enquête de rentrée

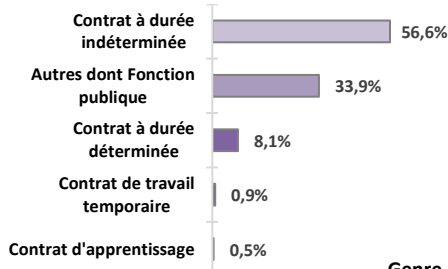
## Emploi

### Chiffres clés

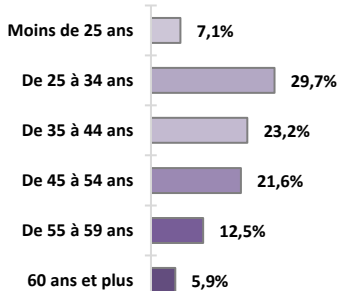
- 1 109 manipulateurs en électroradiologie médicale en emploi en région
- Evolution des emplois : +2% entre 2017 et 2022
- 1<sup>er</sup> secteur employeur : Activités pour la santé humaine
- Part des moins de 35 ans : 37% / Part des 55 ans et plus : 18%



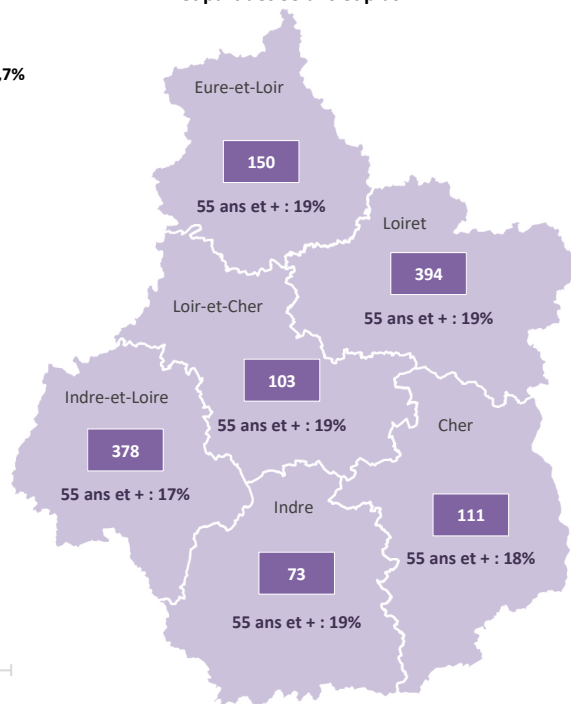
### Contrat de travail <sup>(1)</sup>



### Tranche d'âge



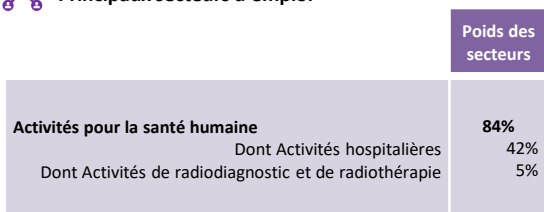
### Effectif par département et part des 55 ans et plus



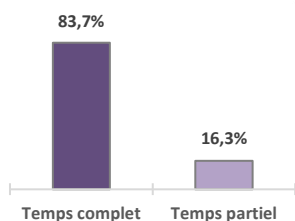
### Genre



### Principaux secteurs d'emploi <sup>(2)</sup>



### Temps de travail <sup>(1)</sup>



Sources : ADELI-DREES 2022-Filtre Moins de 62 ans - Manipulateur ERM  
INSEE DADS 2020 <sup>(1)</sup> / RP 2019 <sup>(2)</sup> - PCS : Techniciens médicaux

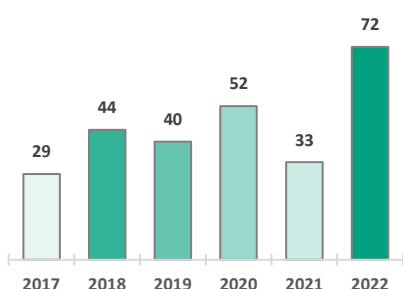
## Marché du travail

### Chiffres clés

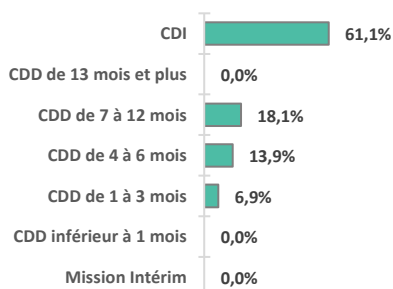
- 72 offres d'emploi enregistrées en 2022
- Evolution des offres : +148% entre 2017 et 2022
- 1<sup>er</sup> secteur recruteur : Activités pour la santé humaine
- Part des offres en CDI : 61% / Part des offres inférieures à 4 mois : 7%



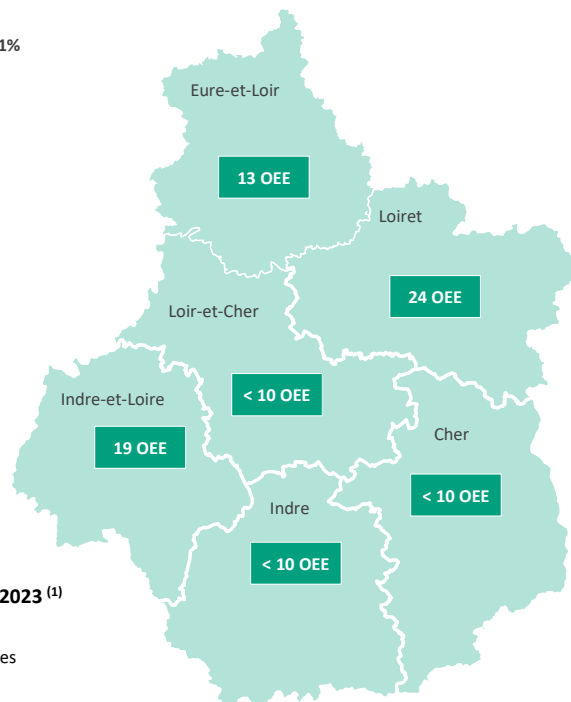
### Evolution des offres d'emploi enregistrées



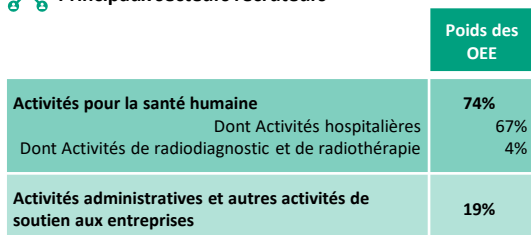
### Type de contrat proposé



### Offres d'emploi enregistrées (OEE) par département



### Principaux secteurs recruteurs



### Projets de recrutements 2023 <sup>(1)</sup>

- 470 projets de recrutement
- 89% des projets jugés difficiles

Sources : DARES / Pôle emploi / BMO  
ROME : Imagerie médicale

<sup>(1)</sup> FAP : Techniciens médicaux et préparateurs