



Pacte Centre-Val de Loire

Comment rejoindre notre communauté ?



ÉTAPE N°1 : INSCRIPTION À LA PLATEFORME NATIONALE



GUIDE DU FORMULAIRE D'INSCRIPTION

Etape 1 :

Le bouton « VALIDER » deviendra cliquable (il passera en bleu) uniquement lorsque vous aurez renseigné votre **Civilité***, **Nom***, **Prénom*** et **Courriel***.

Lorsque vous cliquerez dessus, un courriel sera envoyé à l'adresse que vous aurez mentionné dans le champ **Courriel***, et vous passerez à l'étape 2 du formulaire d'inscription.

NB : Si le courriel est erroné vous ne recevrez pas de code.

S'INSCRIRE

1 COORDONNÉES 2 CODE DE CONFIRMATION 3 FONCTION 4 RÉGION 5 MOT DE PASSE

1. Vos coordonnées

Civilité*

Madame Monsieur

Nom*

Prénom*

Courriel*

VALIDER

Etape 2 :

Lors de la validation de l'étape 1, vous recevrez un courriel de ce type :

no-reply-hccie@competences-inclusion.emploi.gouv.fr
À moi ▾

Bonjour,
vous avez effectué une demande d'inscription à la plateforme La Place.
Si cela ne vient pas de vous, vous pouvez ignorer ce mail.

Sinon, voici votre code : 169669

Cordialement, La PLACE

Le message contient le code que vous devrez renseigner dans le champ **Code de confirmation*** :

S'INSCRIRE

1 COORDONNÉES 2 CODE DE CONFIRMATION 3 FONCTION 4 RÉGION 5 MOT DE PASSE

2. Votre code de confirmation

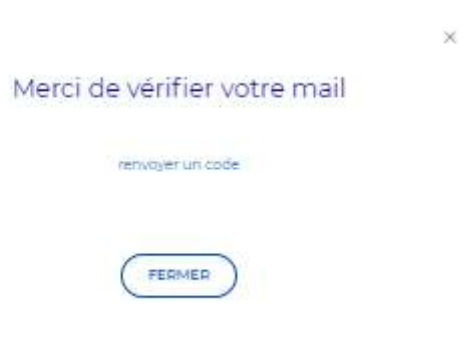
Veillez saisir le code de confirmation que vous avez reçu par mail. Sa durée de validité est de 5 minutes.

Code de confirmation*

Vous n'avez pas reçu de code ?

PRÉCÉDENT VALIDER

Si vous n'avez pas reçu de code, cliquez sur « [Vous n'avez pas reçu de code ?](#) ». Une fenêtre s'ouvrira, vous invitant à vérifier le mail renseigné dans l'étape 1 du formulaire ou à recevoir à nouveau un code en cliquant dans « [renvoyer un code](#) ». Cliquez sur le bouton « FERMER » pour fermer cette fenêtre et revenir à l'étape 2 du formulaire.



Si malgré le fait que le courriel saisi soit le bon et que vous ne recevez pas de code, veuillez nous contacter au courriel suivant : animationlaplace@emploi.gouv.fr

Une fois le code rempli, le bouton «VALIDER » deviendra cliquable.
Lorsque vous cliquerez dessus, vous passerez à l'étape 4 du formulaire d'inscription.

Etape 3 :

La saisie de votre **Structure*** (Organisation, service, société, association, etc...) est obligatoire

The screenshot shows a registration form titled "S'INSCRIRE" with five steps: 1. COORDONNÉES, 2. CODE DE CONFIRMATION, 3. FONCTION, 4. RÉGION, and 5. MOT DE PASSE. Step 3 is highlighted. The main heading is "3. Votre fonction et structure". There are two input fields: "Structure*" and "Fonction". Below the fields are two buttons: "PRÉCÉDENT" and "VALIDER". An illustration of a woman and a man is on the left, and a decorative plant is on the right.

Lorsque vous commencez à saisir votre structure, des choix vous seront proposés en fonction de votre saisie, car celle-ci existe peut-être déjà dans la base. Cliquez sur le choix proposé s'il correspond à votre structure.

The close-up shows the "Structure*" input field with the text "DGEF" entered. A dropdown menu is open, listing several options: "DGEFP (0 membre)", "DGEFP TEST (aucun membre)", and "TESTDGEFP (aucun membre)".

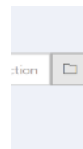
Si la structure n'apparaît pas dans la liste des choix, cliquez dans « **Cette structure sera créée à la validation de l'inscription** »

The close-up shows the "Structure*" input field with the text "DGEFPTEST" entered. Below the input field, there is a button that says "Cette structure sera créée à la validation de l'inscription".

Une fois la structure remplie ou sélectionnée, le bouton « VALIDER » deviendra cliquable. Lorsque vous cliquerez dessus, vous passerez à l'étape 4 du formulaire d'inscription.

Etape 4 :

Dans le champ **région/Département*** de votre périmètre d'action, cliquez sur l'icône à droite du champ représentant un dossier, une fenêtre s'ouvrira dans laquelle vous pourrez cocher un.e ou plusieurs régions et/ou départements, ou effectuer une recherche dans le champ situé en haut de cette fenêtre.



Une fois les cases souhaité cochées, cliquez-en bas à droite sur le bouton « Sélectionner ». Cette fenêtre se fermera pour retourner à l'étape, ou les régions et départements seront automatiquement insérées dans le champ prévu à cet effet.



Une fois les régions et département sélectionnés, le bouton valider devient cliquable. Lorsque vous cliquerez dessus, vous passerez à l'étape 5 du formulaire d'inscription.

Etape 5 :

Saisissez un mot de passe conforme aux prérequis mentionnés, c'est-à-dire :

- 1 caractère spécial
- 1 majuscule
- 64 caractères maximum
- 1 chiffre
- 1 minuscule
- 8 caractères minimum

Chacun de ces prérequis devient vert dès qu'il est respecté. Le bouton « VALIDER » devient cliquable dès, que tous les prérequis sont verts et que la case concernant les conditions générales d'utilisation a été cochée.

Cliquez sur « [conditions générales d'utilisation](#) » pour en prendre connaissance.

Lorsque vous cliquez sur « VALIDER », vous serez redirigé vers la page de connexion.

1. COORDONNÉES 2. CODE DE CONFIRMATION 3. FONCTION 4. RÉGION 5. MOT DE PASSE

5. Mot de passe

Mot de passe*

Veillez saisir un mot de passe valide

- 1 caractère spécial
- 1 majuscule
- 64 caractères maximum
- 1 chiffre
- 1 minuscule
- 8 caractères minimum

Confirmation*

J'accepte les [conditions générales d'utilisation](#)

PRÉCÉDENT VALIDER

Formulaire de connexion :

Par défaut, votre identifiant est le mail que vous avez renseigné lors de l'inscription. Le mot de passe est celui que vous avez renseigné dans l'étape 5 du formulaire.



The image shows a login form with the following elements:

- Title: **Se connecter**
- Label: **Identifiant***
- Input field: Contains the email address `poupwork@gmail.com`
- Label: **Votre mot de passe***
- Input field: Contains a masked password (dots) with a cursor at the end.
- Link: [J'ai oublié mon mot de passe](#)
- Button: **S'IDENTIFIER**

BONNE NAVIGATION 😊

La PLACE | PARTAGER L'ÉLAN
AU SERVICE DES
COMPÉTENCES ET DE L'EMPLOI

ÉTAPE N°2 : TROUVER LA COMMUNAUTÉ PACTE CENTRE-VAL DE LOIRE



Entrée dans la plateforme

La PLACE

PARTAGER L'ELAN
AU SERVICE DES
COMPÉTENCES ET DE L'EMPLOI


La plateforme dédiée aux acteurs du Plan

Former deux millions de jeunes et de demandeurs d'emploi peu qualifiés pour favoriser leur accès à l'emploi, permettre aux entreprises de trouver les compétences dont elles ont besoin dès aujourd'hui et préparer aux métiers de demain

ENTREZ, C'EST PAR ICI! →



Cliquez sur "mes communautés "



La PLACE | PARTAGER L'ÉLAN
AU SERVICE DES
COMPÉTENCES ET DE L'EMPLOI

MES COMMUNAUTÉS →

LA PLACE EN BREF



Acteurs du Plan d'investissement dans les compétences, bienvenue sur La Place, votre espace collaboratif.

La Place vous propose d'échanger, autour d'objectifs ou de projets communs, dans les communautés dédiées aux appels à projets, les communautés dédiées aux actions en région et dans les communautés thématiques.

LE SCHÉMA INTERACTIF DU PLAN



Pactes régionaux d'investissement dans les compétences

Appels à projets d'expérimentation

Schéma interactif du PIC

Évaluation en continu

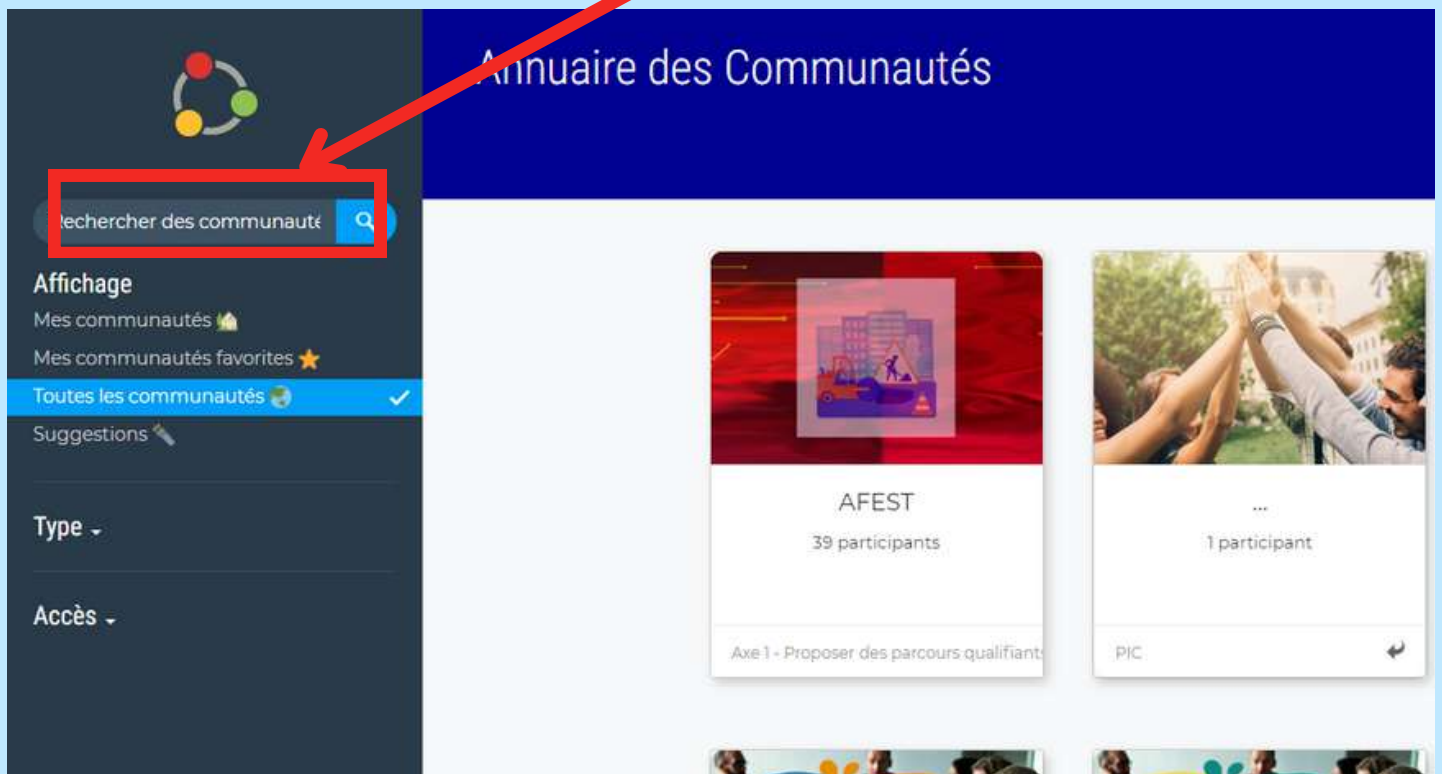
Actions nationales

LE CARREFOUR DES IDÉES

Lieu de partage des irritants, blocages ou autres difficultés dans la mise en œuvre des actions, il est aussi un lieu de partage des pépites, des bonnes pratiques à porter à la connaissance de tous.



Recherchez la communauté "Pacte Centre-Val de Loire"



**Cliquer dessus et
demandez à rejoindre
la communauté !**

Vous rencontrez une difficulté pour vous inscrire ou accéder à la communauté ?

Contactez l'animatrice régional !

Audrey BONNEAU

a.bonneau@alfacentre.org | 06 40 37 36 70

