

Analyse Métier

Les moniteurs-éducateurs

En région Centre - Val de Loire



Formation

Chiffres clés / Année scolaire 2022-2023

- Diplôme d'Etat de Moniteur éducateur - Niveau 4
- 2 instituts de formation agréés
- Quota en première année : 225 places Hors apprentissage dont 97 places financées par le Conseil régional au titre de la formation initiale
- Taux de remplissage : 52% ⁽¹⁾



Durée de la formation

- 2 ans



Voie d'accès et Sélection

- Trois voies d'accès :
 - Formation initiale dont Apprentissage
 - Formation professionnelle continue
 - VAE
- Admission avec épreuves de sélection



Prise en charge du coût pédagogique de la formation

- En poursuite de formation : Conseil régional
- En situation d'emploi : Employeurs et OPCO
- En situation d'inactivité : Conseil régional (sous condition) ; Pôle emploi (sous condition) ; Financement individuel



Effectif inscrit à la rentrée 2022-2023

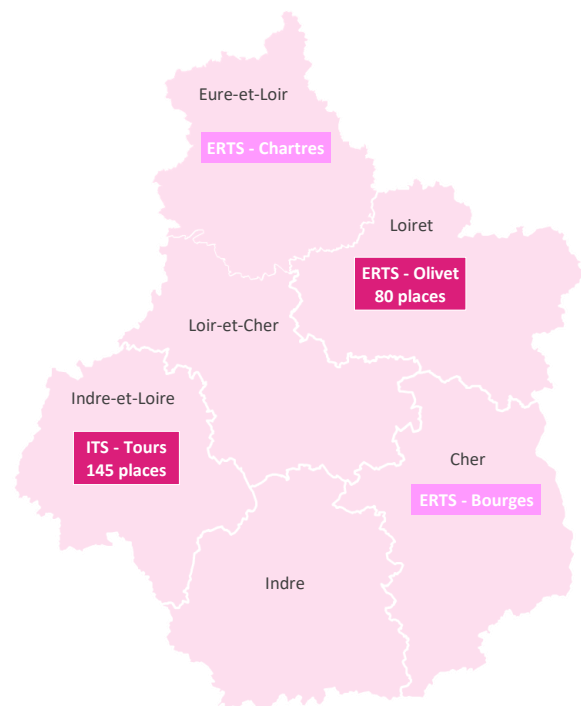
- 318 apprenants dont :
 - Première année : 165 inscrits dont 45 apprentis
 - Deuxième année : 153 inscrits dont 41 apprentis



Profil de la promotion 2022-2024

- 82% originaires de la région CVDL
- 70% en formation sur leur département d'habitation
- 30% de moins de 21 ans / 16% de plus de 35 ans
- 80% de femmes
- 41% avec un statut Demandeur d'emploi / 28% avec un statut Apprenti / 17% avec un statut Salarié

Quota 2022-2023 en première année par institut de formation



Sites de formation délocalisés - Année scolaire 2022-2023

⁽¹⁾ Cet indicateur est calculé à partir de l'effectif compris dans le quota. Cela correspond aux inscrits Hors apprentissage, Hors redoublants, Hors reprises de formation et Hors parcours post-VAE.

Sources : OSMS - Enquête de rentrée

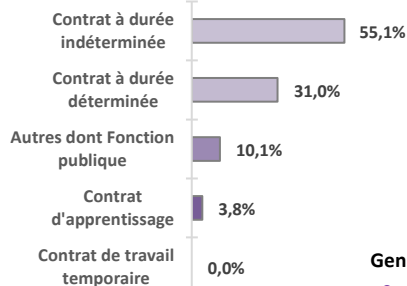
Emploi

Chiffres clés

- 1 980 Moniteur-éducateurs en emploi en région
- Evolution des emplois : +4% en 5 ans
- 1^{er} secteur employeur : Hébergement médico-social et social
- Part des moins de 35 ans : 48% / Part des 55 ans et plus : 16%



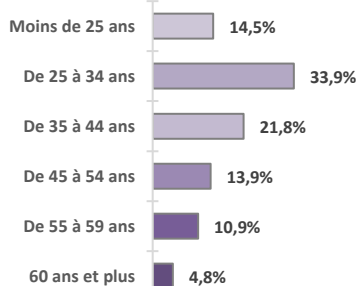
Contrat de travail



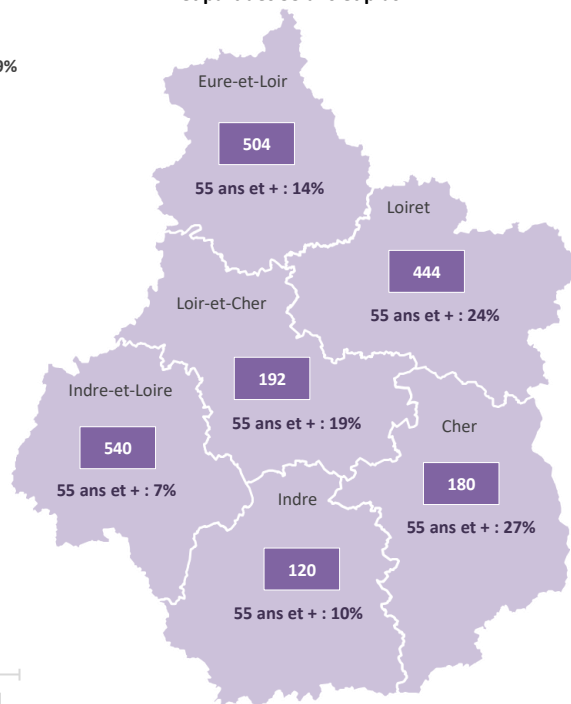
Genre



Tranche d'âge



Effectif par département et part des 55 ans et plus

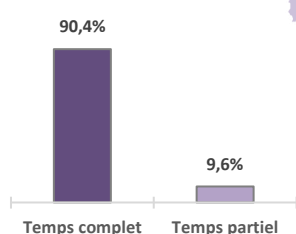


Principaux secteurs d'emploi

Secteur	Poids des secteurs
Hébergement médico-social et social Dont Hébergement social pour enfants en difficultés	63% 17%
Action sociale sans hébergement Dont Aide par le travail	21% 10%
Activités pour la santé humaine Dont Activités hospitalières	4% 4%



Temps de travail



Sources : INSEE DADS 2020 / RP 2019
PCS : Moniteurs éducateurs

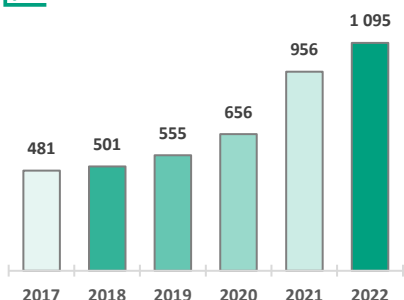
Marché du travail

Chiffres clés

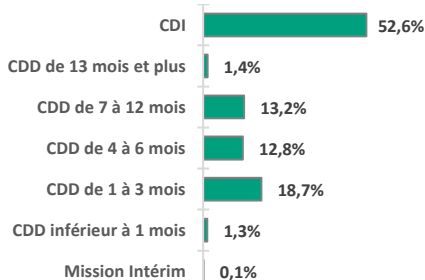
- 1 095 offres d'emploi enregistrées en 2022
- Evolution des offres : +128% entre 2017 et 2022
- 1^{er} secteur recruteur : Hébergement médico-social et social
- Part des offres en CDI : 53% / Part des offres inférieures à 4 mois : 20%



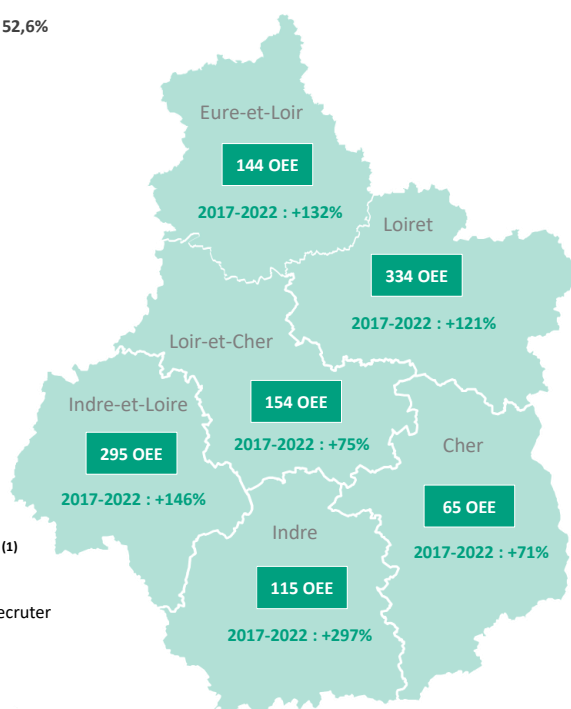
Evolution des offres d'emploi enregistrées



Type de contrat proposé



Offres d'emploi enregistrées (OEE) par département et tendance d'évolution



Principaux secteurs recruteurs

Secteur	Poids des OEE
Hébergement médico-social et social Dont Hébergement médicalisé pour enfants handicapés	51% 20%
Action sociale sans hébergement Dont Activités sociales généralistes	24% 13%
Activités des organisations associatives	10%



Projets de recrutements 2023 ⁽¹⁾

- 930 projets de recrutement
- 86% des projets jugés difficiles à recruter

Sources : DARES / Pôle emploi / BMO
ROME : Intervention socioéducative
⁽¹⁾ FAP : Educateurs spécialisés