


Suivi de cohorte

Des entrants en CAP en 2012

Suivi de cohorte sur 2 ans

SUIVI DE COHORTE DES JEUNES INSCRITS EN 2012 EN PREMIERE ANNEE DE CAP
DANS L'ACADEMIE D'ORLEANS-TOURS, ET POURSUITE DE FORMATION



6 866 jeunes entrent en première année de CAP en 2012 dans l'académie d'Orléans-Tours, sous statut scolaire ou en apprentissage. Parmi eux, 77 % poursuivaient leur parcours linéaire en CAP en 2013 (5 280 jeunes). 21 % des jeunes étaient perdus de vue après la 1^{ère} année de CAP (1 438 jeunes), et 2 % se réorientaient vers un autre diplôme (148), principalement un BAC PRO/BAC PRO Agricole (107). A la rentrée 2014, plus d'un tiers des jeunes entrés en 1^{ère} année de CAP en 2012 était toujours en formation professionnelle, soit sur un niveau V (1 113 jeunes), soit sur un niveau IV de formation (1 240).

Légende :

Parcours linéaire en CAP

Parcours de réorientation

Perdus de vue après 1 an de formation

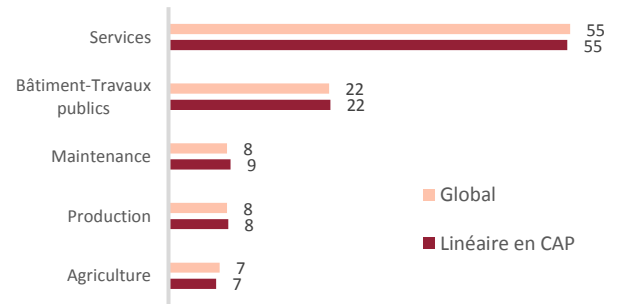
TROIS PARCOURS-TYPES DE FORMATION

VENTILATION DES JEUNES PAR GRAND DOMAINES DE FORMATION (%)

1. PARCOURS DE POURSUITE EN CAP/CAPA : 77 % des jeunes

Nombre de jeunes : 5 280

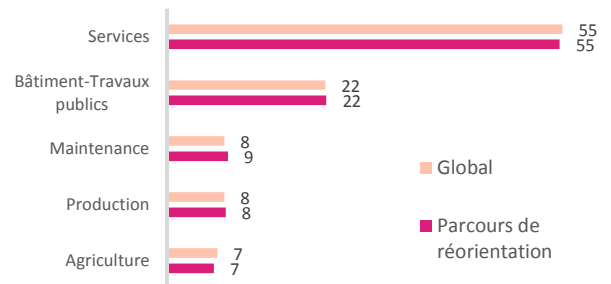
- Age moyen : 16,3 ans
- Part de filles : 34 %
- Part d'apprentis : 68 %
- Part de formations agricoles : 7 %
- Part de jeunes mobiles : 17 %, dont 38 % résidents hors région



2. PARCOURS DE REORIENTATION VERS UN AUTRE DIPLOME : 2 % des jeunes

Nombre de jeunes : 148

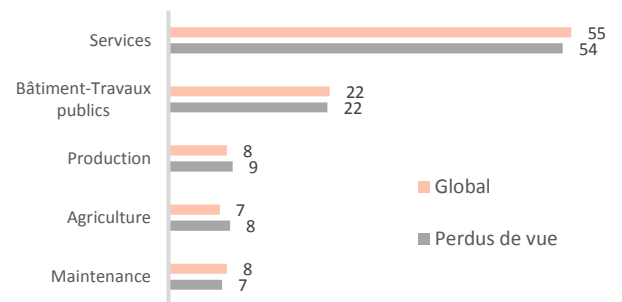
- Age moyen : 17,0 ans
- Part de filles : 30 %
- Part d'apprentis : 72 %
- Part de formations agricoles : 3 %
- Part de jeunes mobiles : 14 %, dont 5 % résidents hors région



3. PERDUS DE VUE APRES 1 AN DE FORMATION : 21 % des jeunes

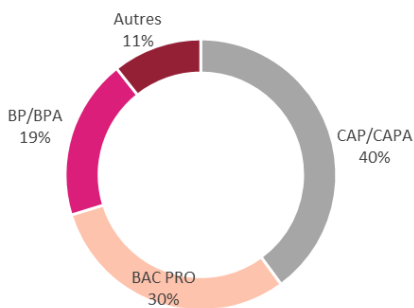
Nombre de jeunes : 1 438

- Age moyen : 17,1 ans
- Part de filles : 34 %
- Part d'apprentis : 70 %
- Part de formations agricoles : 6 %
- Part de jeunes mobiles : 19 %, dont 43 % résidents hors région

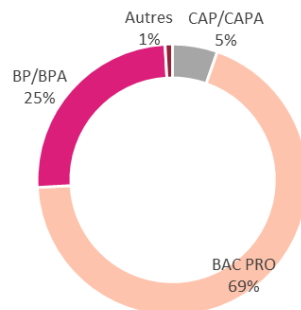


POURSUITE EN FORMATION PROFESSIONNELLE A LA RENTREE 2014


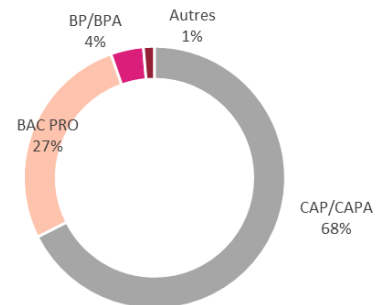
Poursuite en formation professionnelle après un parcours linéaire en CAP (%)



Poursuite en formation professionnelle après un parcours de réorientation (%)

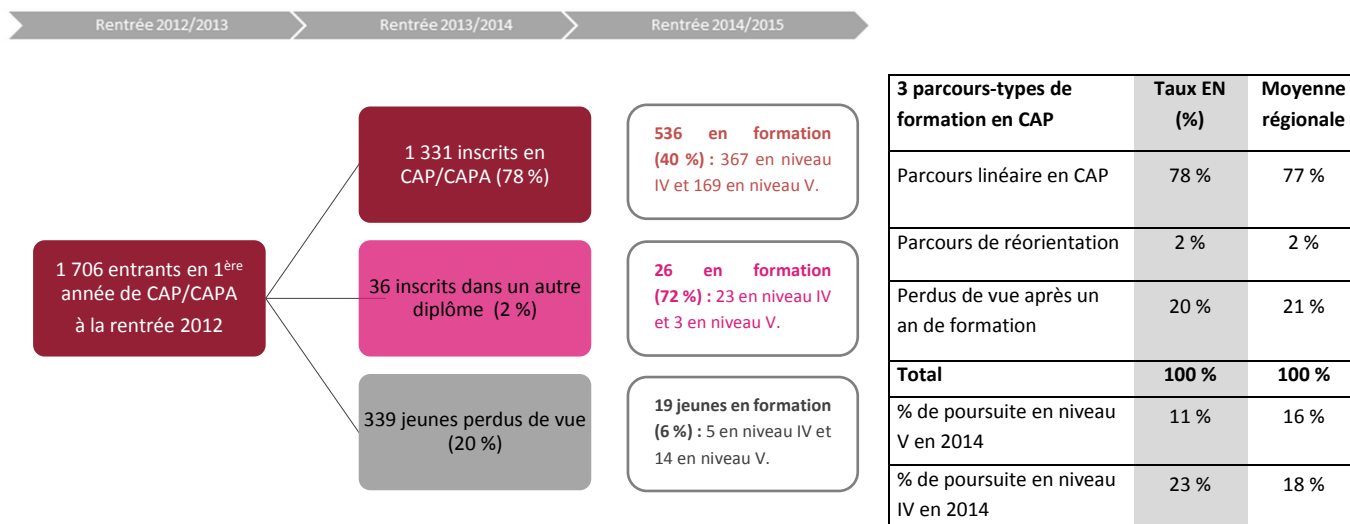


Poursuite en formation professionnelle après perdus de vue en 2013 (%)



LES PARCOURS DE FORMATION SOUS STATUT SCOLAIRE

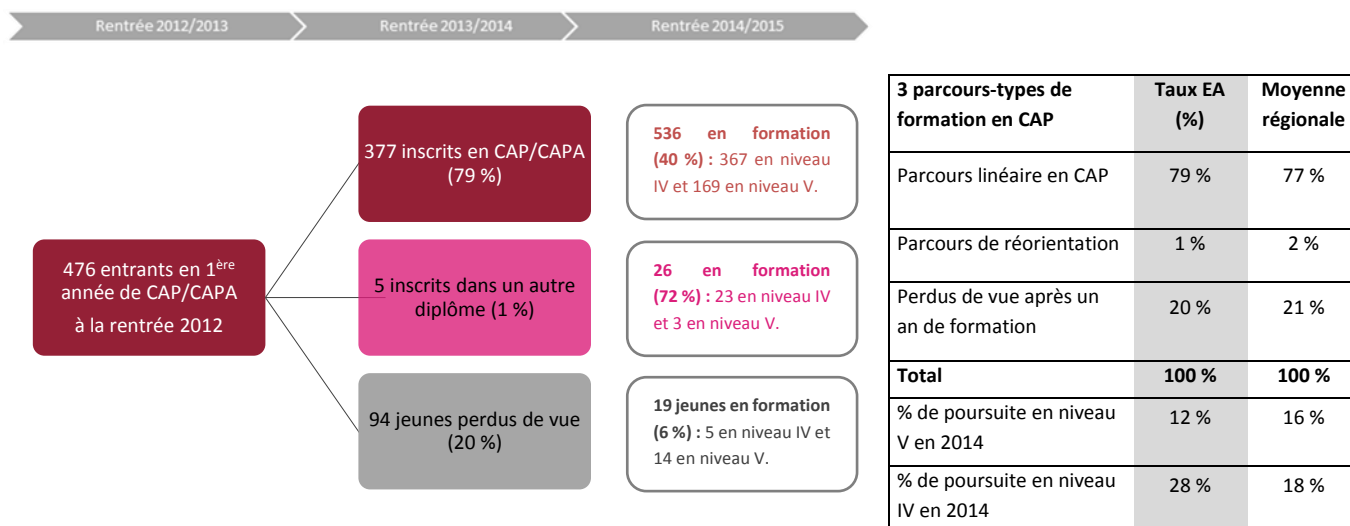
FORMATIONS DISPENSEES PAR L'EDUCATION NATIONALE : 1 706 JEUNES



Parmi les 1 706 jeunes entrants en 1^{ère} année de CAP à la rentrée 2012, sous statut scolaire dans une formation dispensée par un établissement de l'Education nationale, 78 % poursuivaient leur parcours en CAP en 2013 (1 331 jeunes). 2 % des jeunes (36) se réorientaient vers un autre diplôme (principalement un BAC PRO) et 20 % étaient perdus de vue au niveau académique (339 jeunes).


A la rentrée 2014, 34 % des jeunes entrés en CAP en 2012 poursuivaient en formation professionnelle à la rentrée 2014 (581 jeunes) : soit en niveau IV (395 jeunes, soit 23 % des jeunes entrants), principalement sur un BAC PRO, soit en niveau V (186 jeunes, soit 11 % des jeunes entrants), en CAP.

FORMATIONS DISPENSEES PAR L'ENSEIGNEMENT AGRICOLE : 476 JEUNES




Parmi les 476 jeunes entrants en 1^{ère} année de CAP à la rentrée 2012, sous statut scolaire dans une formation dispensée par un établissement de l'enseignement agricole, 79 % poursuivaient leur parcours en CAP en 2013 (377 jeunes). 1 % des jeunes (5) se réorientait vers un autre diplôme et 20 % étaient perdus de vue au niveau académique (94 jeunes).

A la rentrée 2014, 39 % des jeunes entrés en CAP en 2012 poursuivaient en formation professionnelle à la rentrée 2014 (187 jeunes) : soit en niveau IV (132 jeunes, soit 28 % des jeunes entrants en CAP en 2012), soit en niveau V (55 jeunes, soit 12 % des entrants).



LES PARCOURS DE FORMATION DES APPRENTIS

FORMATIONS DISPENSEES PAR APPRENTISSAGE (CFA) : 4 684 JEUNES



3 parcours-types de formation en CAP	Taux CFA (%)	Moyenne régionale
Parcours linéaire en CAP	76 %	77 %
Parcours de réorientation	2 %	2 %
Perdus de vue après un an de formation	22 %	21 %
Total	100 %	100 %
% de poursuite en niveau V en 2014	19 %	16 %
% de poursuite en niveau IV en 2014	15 %	18 %

Parmi les 4 684 jeunes entrants en 1^{ère} année de CAP à la rentrée 2012, comme apprentis dans une formation dispensée dans un CFA, 76 % poursuivaient leur parcours en CAP en 2013 (3 572 jeunes). 2 % des jeunes (107) se réorientaient vers un autre diplôme (principalement un BAC PRO) et 22 % étaient perdus de vue au niveau académique (1 005 jeunes).

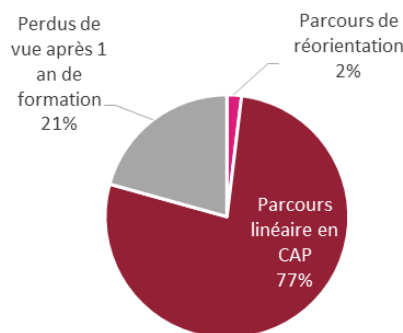
A la rentrée 2014, 34 % des jeunes entrés en CAP en 2012 poursuivaient en formation professionnelle à la rentrée 2014 (1 585 jeunes) : soit en niveau IV (713 jeunes, soit 15 % des entrants en CAP en 2012), soit en niveau V (872 jeunes, soit 19 % des entrants en CAP).

SYNTHESE

Nombre de jeunes : 6 866

- Age moyen : 16,5 ans
- Part de filles : 34 %
- Part d'apprentis : 68 %
- Part de formations agricoles : 7 %
- Part de jeunes mobiles : 17 %, dont 39 % résidents hors région Centre-Val de Loire.

Parcours-types de formation de la cohorte 2012 - CAP GLOBAL (6 866 jeunes)



Pour en savoir plus :

- Suivi de cohorte 2012 – 2014 des entrants en BAC PRO en 2012
- Suivi de cohorte 2012 – 2014 des entrants en Brevet professionnel en 2012



GIP Alfa Centre
10 rue Saint Etienne
45000 Orléans

☎ : 02.38.24.15.40

✉ : oriom@alfacentre.org