

# L'égalité professionnelle et salariale Femmes-Hommes en région Centre-Val de Loire

- ❖ Tableau de bord par secteur d'activité (A38)  
Salariés et Entreprises
- ❖ Tableaux synthétiques par département



Sources : Insee, DADS 2019, RP 2018, SIRENE 2021/Traitement ORFE

# Méthodologie : Indicateurs utilisés et sources de données

## TABLEAU DE BORD PAR SECTEUR D'ACTIVITÉ DÉTAILLÉ (A38) Avec déclinaison en sous-secteur (A88) pour les secteurs les plus importants

### SALARIES :

#### Pour chaque secteur (A38) :

- Nombre de salariés par sexe, part de femmes dans le secteur
- Salaire mensuel net moyen par sexe, écart de salaires entre les femmes et les hommes

#### Graphes :

- Principaux métiers exercés par les femmes et les hommes du secteur (FAP<sup>1</sup>)
- Répartition des salariés par catégorie socio-professionnelle
- Répartition des salariés selon le contrat de travail
- Répartition des salariés selon la durée du travail
- Répartition des salariés par domaine professionnel

Sources : Insee - DADS 2019 – Déclarations annuelles de données sociales

#### Pour les sous-secteurs (A88)

- La répartition des salariés par catégorie socio-professionnelle
- La répartition des salariés selon le contrat de travail
- La répartition des salariés selon la durée du travail

Sources : Insee – Recensement de la population 2018

### ENTREPRISES :

#### Pour chaque secteur (A38) :

- Nombre d'établissements du secteur (toutes tailles confondues), part dans l'ensemble des établissements du territoire (hors secteur de l'agriculture)

Source : Insee, SIRENE 2021

- Les principaux établissements employeurs du secteur

Source : Insee, SIRENE 2018

<sup>1</sup>Les familles professionnelles (FAP) constituent une nomenclature utilisée en France depuis 1993 principalement par la DARES du Ministère du Travail et les Observatoires régionaux de l'emploi et de la formation, pour mener des études et travaux statistiques sur les métiers et l'emploi.

## Sources des données :

### Insee – DADS 2019

"La déclaration annuelle des données sociales (DADS) est une formalité déclarative que doit accomplir toute entreprise employant des salariés, en application de l'article R243-14 du code de la Sécurité sociale ».

Le champ des DADS couvre l'ensemble des employeurs et de leurs salariés, à l'exception des agents des ministères, titulaires ou non, des services domestiques et des activités extraterritoriales. Dans ce document commun aux administrations fiscales et sociales, les employeurs, y compris les administrations et les établissements publics, fournissent annuellement et pour chaque établissement, la masse des traitements qu'ils ont versés, les effectifs employés et une liste nominative de leurs salariés indiquant pour chacun, le montant des rémunérations salariales perçues.

### Insee – RP 2018

Le champ couvert dans le document est l'ensemble des individus actifs ayant un emploi, âgés de 15 ans ou plus. La population active occupée exerce une profession (salariée ou non), même à temps partiel.

**Insee - SIRENE** : Système informatique pour le répertoire des entreprises et des établissements.

Le répertoire enregistre l'état civil de toutes les entreprises et leurs établissements :

- quelle que soit leur forme juridique ;
- quel que soit leur secteur d'activité (industriels, commerçants, artisans, professions libérales, agriculteurs, collectivités territoriales, banques, assurances, associations...);
- situés en France métropolitaine (y compris la Corse), ainsi qu'en Outre-Mer.

## Sommaire :

5-6	Fiche synthétique : tous secteurs
7	Activités de services administratifs et de soutien
8	<i>dont Activités liées à l'emploi</i>
9	<i>dont Services relatifs aux bâtiments et aménagement paysager</i>
10-11	Activités financières et d'assurance
12-13	Activités immobilières
14-15	Activités informatiques et services d'information
16-17	Activités juridiques, comptables, de gestion, d'architecture, d'ingénierie, de contrôle et d'analyses techniques
18-19	Activités pour la santé humaine
20-21	Administration publique
22-23	Arts, spectacles et activités récréatives
24	Autres activités de services
25	<i>dont Activités des organisations associatives</i>
26	<i>dont Autres services personnels (coiffure, ...)</i>
27	Autres activités spécialisées, scientifiques et techniques
28	<i>dont Publicité et études de marché</i>
39	<i>dont Autres activités spécialisées, scientifiques et techniques (design, photographie ...)</i>
30	<i>dont Activités vétérinaires</i>
31-32	Autres industries manufacturières ; réparation et installation de machines et d'équipements
33	Commerce ; réparation d'automobiles et de motocycles
34	<i>dont Commerce de détail</i>
35	<i>dont Commerce de gros</i>
36	<i>dont Commerce et réparation d'automobiles et de motocycles</i>
37-38	Construction
39-40	Edition, audiovisuel et diffusion
41-42	Enseignement
43-44	Fabrication de denrées alimentaires, de boissons et de produits à base de tabac
45-46	Fabrication de machines et équipements

## Sommaire :

47-48	Fabrication de matériels de transport
49-50	Fabrication de produits en caoutchouc et en plastique ainsi que d'autres produits minéraux non métalliques
51-52	Fabrication de produits informatiques, électroniques et optiques
53-54	Fabrication de textiles, industries de l'habillement, industrie du cuir et de la chaussure
55-56	Fabrication d'équipements électriques
57-58	Hébergement et restauration
59	Hébergement médico-social et social et action sociale sans hébergement
60	<i>dont Hébergement médico-social et social</i>
61	<i>dont Action sociale sans hébergement</i>
62-63	Industrie chimique
64-65	Industrie pharmaceutique
66-67	Industries extractives
68-69	Métallurgie et fabrication de produits métalliques à l'exception des machines et des équipements
70-71	Production et distribution d'eau ; assainissement, gestion des déchets et dépollution
72-73	Production et distribution d'électricité, de gaz, de vapeur et d'air conditionné
74-75	Recherche – développement scientifique
76-77	Télécommunications
78-79	Transports et entreposage
80-81	Travail du bois, industries du papier et imprimerie
<b>82</b>	<b>Tableaux synthétiques par secteur d'activité détaillé (A38) par territoire :</b>
83	Centre-Val de Loire
84	Cher
85	Eure-et-Loir
86	Indre
87	Indre-et-Loire
88	Loir-et-Cher
89	Loiret
90	Tableau synthétique des écarts de salaires Femme-Homme, par secteur d'activité détaillé (A38) et département

# Fiche synthétique région Centre-Val de Loire

## Tous secteurs d'activité

### SALARIES

(Source : DADS)

**1 066 104 salariés** en région Centre-Val de Loire :

- 503 640 Femmes
- 562 464 Hommes

**Part des femmes dans le secteur : 47%**

**Salaire mensuel net moyen (€) dans la région en 2019 <sup>(1)</sup> :**

**Femmes : 2 085 €**

**Hommes : 2 340 €**

**Ecart de salaire entre les femmes et les hommes : - 255 euros**

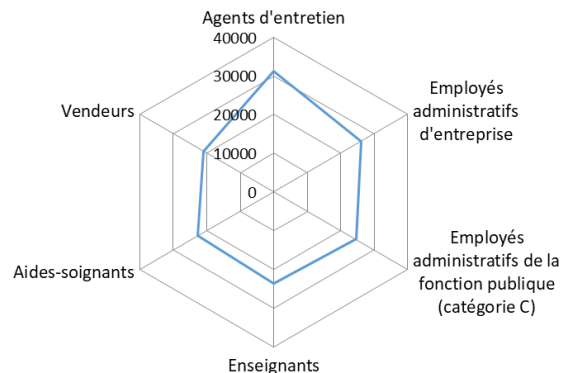
<sup>(1)</sup> Modalités de calcul : temps complet, base 35 heures, CDI, CDD et travail temporaire

### ENTREPRISES (Source : SIRENE)

**294 931 établissements** en région Centre-Val de Loire en 2021 (hors Agriculture)

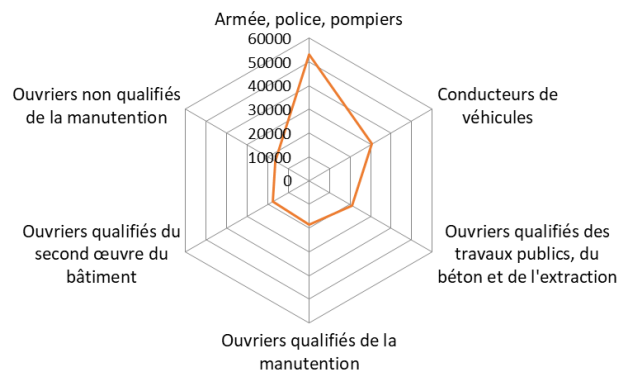
**Les principaux établissements** de la région : CENTRE HOSPITALIER REGIONAL UNIVERSITAIRE DE TOURS, CENTRE HOSPITALIER REGIONAL D'ORLEANS, CENTRE HOSPITALIER GENERAL DE CHARTRES, COMMUNE DE TOURS, REGION CENTRE VAL DE LOIRE, ELECTRICITE DE FRANCE, COMMUNE D'ORLEANS, CENTRE HOSPITALIER DE BLOIS, LA POSTE, DEPARTEMENT DE L'INDRE ET LOIRE

### Nombre de salariés par métier - Femmes



### Les principaux métiers exercés (FAP)

### Nombre de salariés par métier - Hommes

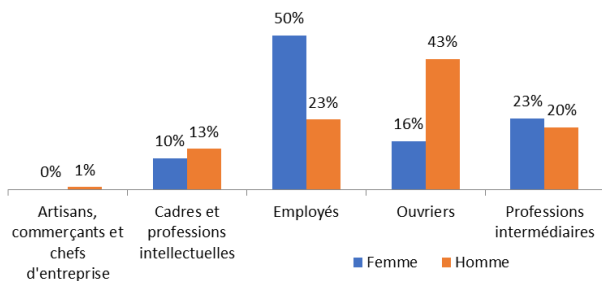


**FAP Agents d'entretien** : agents d'entretien de locaux, agents de services hospitaliers, ouvriers de l'assainissement et du traitement des déchets - **FAP Conducteurs de véhicules** : conducteurs de véhicules légers, conducteurs de transport en commun sur route, conducteurs et livreurs sur courte distance et conducteurs routiers

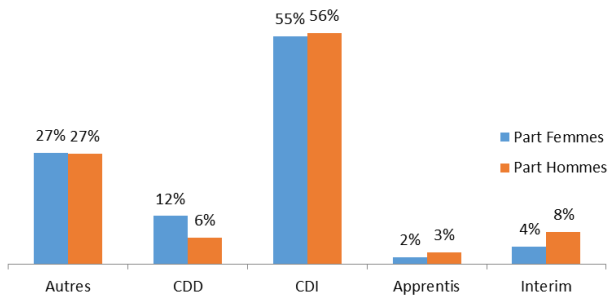
# Fiche synthétique : tous secteurs d'activité



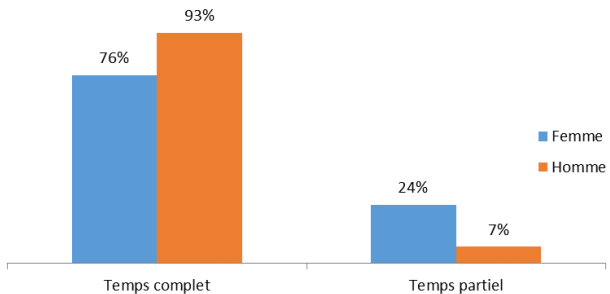
Catégories socio-professionnelles par sexe (en %)



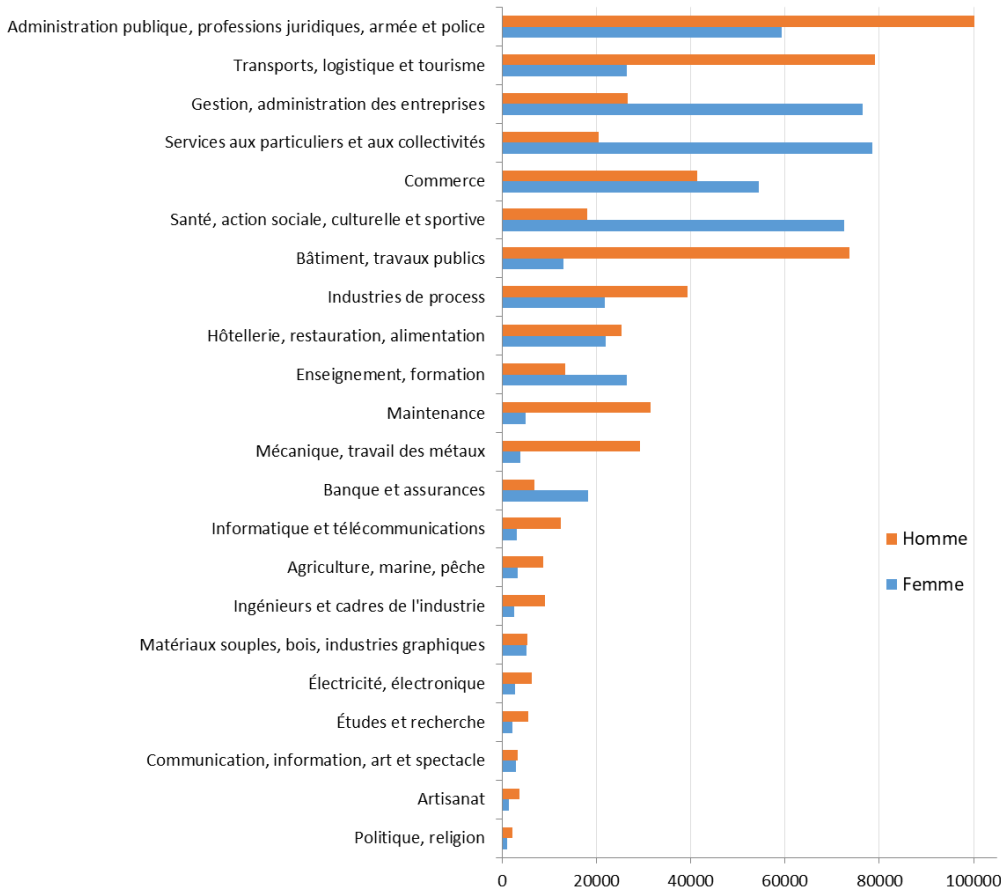
Contrat de travail par sexe - Région



Durée de travail par sexe - Région



Répartition des salariés du secteur par domaine professionnel (en nombre)



**Nota Bene :** En 2019, un changement de déclaration des données concernant les militaires a permis de récupérer des données sur les gendarmes. Le domaine « Administration publique, professions juridiques, armée et police » se trouve ainsi sur-représenté par rapport aux années antérieures.

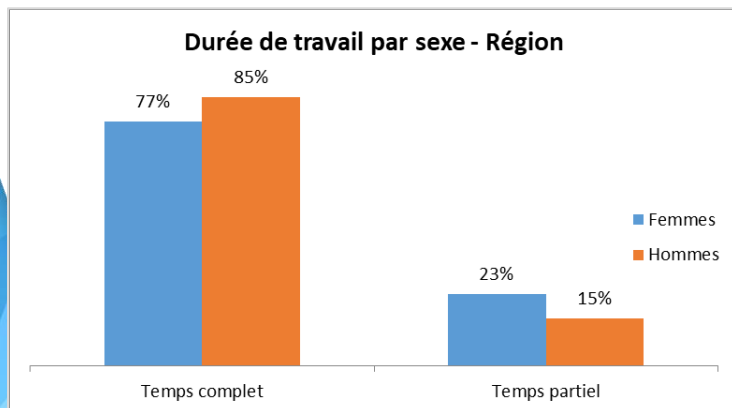
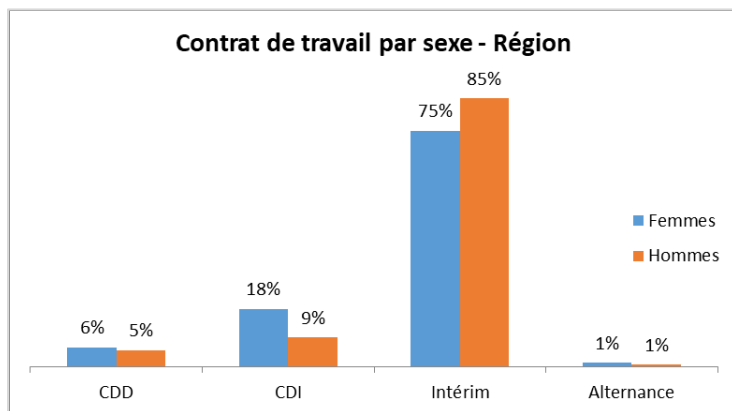


## dont Activités liées à l'emploi

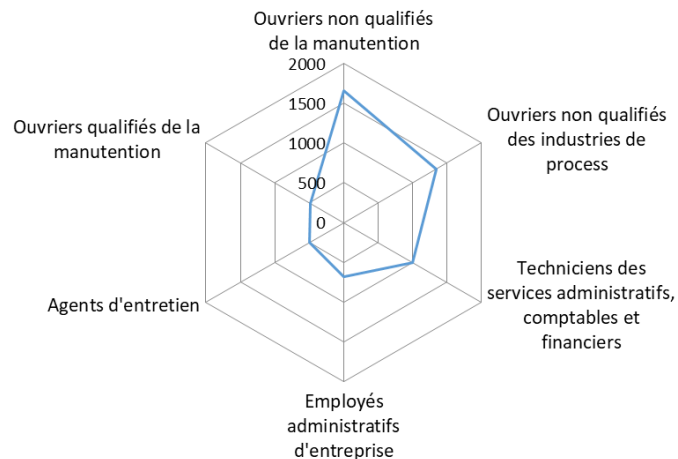
- Activités des agences de placement de main-d'œuvre
- Activité des agences de travail temporaire
- Autre mise à disposition de ressources humaines



30 144 salariés dont 38% de femmes

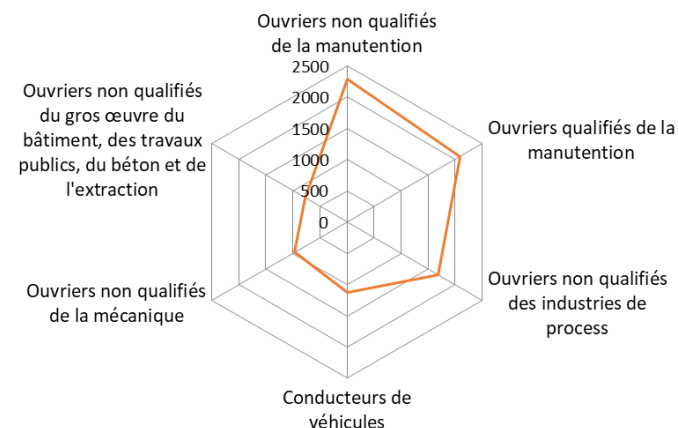


### Nombre de salariés par métier - Femmes



### Les principaux métiers exercés (FAP)

### Nombre de salariés par métier - Hommes





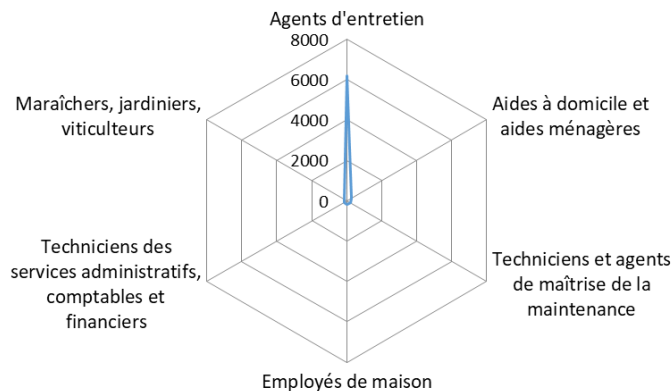
# dont Services relatifs aux bâtiments et aménagement paysager

- Activités combinées de soutien liées aux bâtiments
- Nettoyage courant des bâtiments
- Désinfections, désinsectisation, dératisation
- Services d'aménagement paysager
- Autres activités de nettoyage des bâtiments et nettoyage industriel



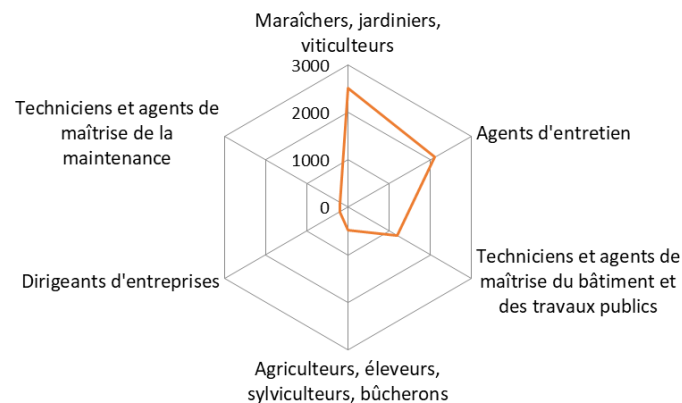
16 798 salariés dont 50% de femmes

## Nombre de salariés par métier - Femmes

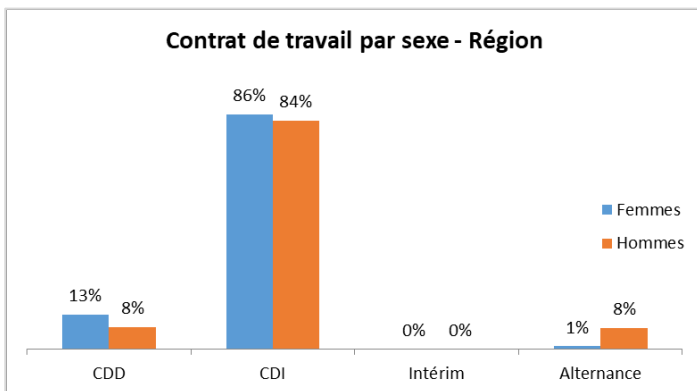


## Les principaux métiers exercés (FAP)

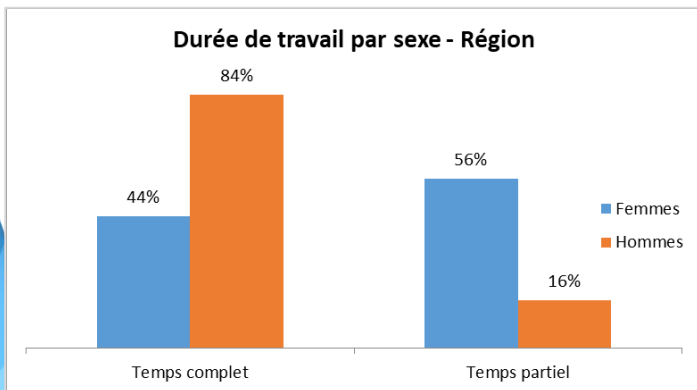
## Nombre de salariés par métier - Hommes



## Contrat de travail par sexe - Région



## Durée de travail par sexe - Région



## Activités financières et d'assurance

Le secteur d'activité **Activités financières et d'assurance** regroupe principalement des activités liées aux intermédiations monétaires, aux assurances, aux sociétés de holding et au support juridique de gestion de patrimoine immobilier.

### SALARIES

(Source : DADS)

**30 432 salariés** dans le secteur (soit 2,9% de l'emploi régional)

- 20 124 Femmes
- 10 308 Hommes

**Part des femmes dans le secteur : 66%**

**Salaires mensuel moyen (€) dans la région en 2019 <sup>(1)</sup> :**

**Femmes : 2 401 €** **Hommes : 3 021 €**

**Ecart de salaire entre les femmes et les hommes : - 621 euros**

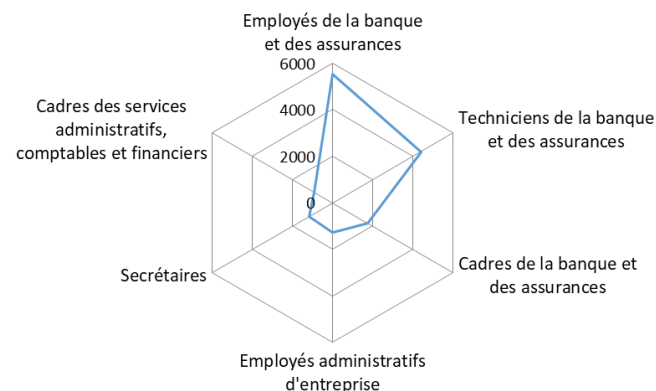
(1) Modalités de calcul : temps complet, base 35 heures, CDI, CDD et travail temporaire

### ENTREPRISES

**10 857 établissements** dans le secteur en 2021 (soit 3,7% des établissements de la région, hors Agriculture)

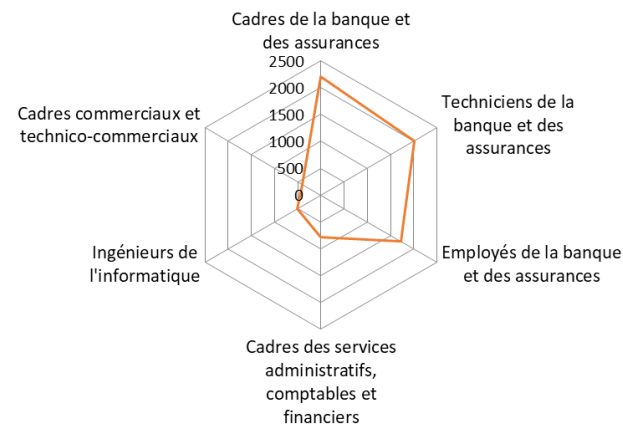
**Les principaux établissements du secteur :** CAISSE REGIONALE CREDIT AGRIC MUTUEL CENTRE LOIRE, CAISSE REGIONALE CREDIT AGRIC MUTUEL TOURAINE POITOU, MMA IARD, CAISSE REG CREDIT AGRICOL MUT VAL FRANCE, BNP PARIBAS, FIDELIA ASSISTANCE, SOGECAP, CAISSE REGIONALE CREDIT AGRIC MUTUEL CENTRE OUEST, BANQUE POPULAIRE VAL DE FRANCE, MUTUELLE NATIONALE DES HOSPITALIERS ET DES PROFESSIONNELS DE LA SANTÉ ET DU SOCIAL

### Nombre de salariés par métier - Femmes

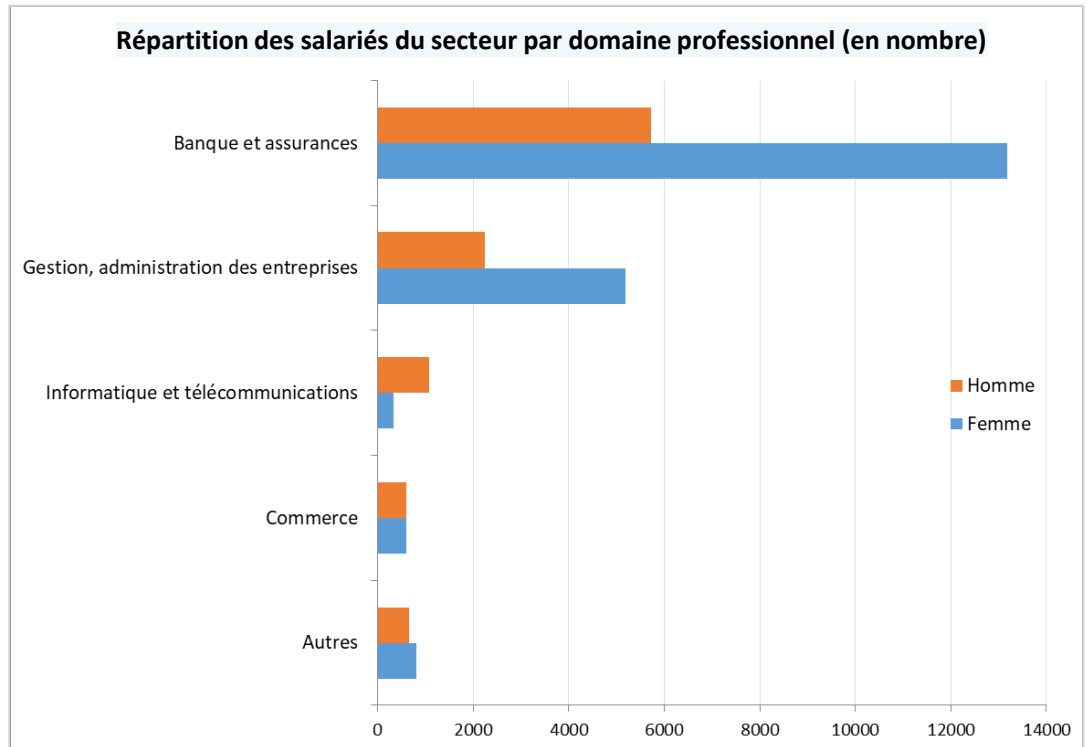
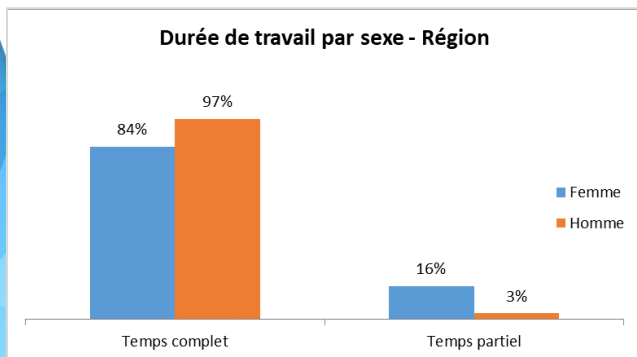
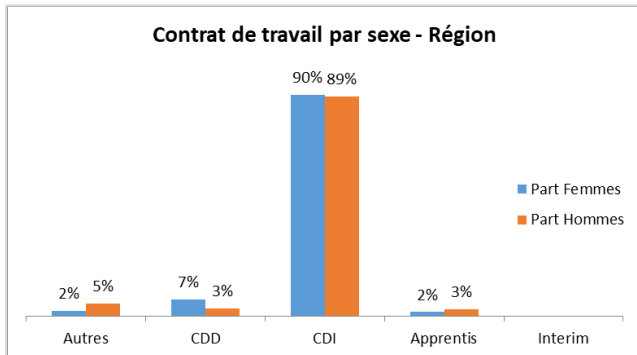
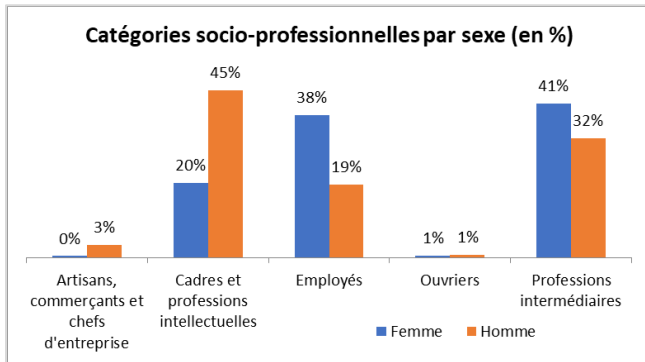


### Les principaux métiers exercés (FAP)

### Nombre de salariés par métier - Hommes



# Activités financières et d'assurance



# Activités immobilières

Le secteur d'activité **Activités immobilières** regroupe principalement des activités liées à la location de logements, aux agences immobilières, à l'administration d'immeubles et d'autres biens immobiliers, à la location de terrains et d'autres biens immobiliers.

## SALARIES (Source : DADS)

**8 112 salariés** dans le secteur (soit 0,8% de l'emploi régional)

- 4 860 Femmes
- 3 252 Hommes

**Part des femmes dans le secteur : 60%**

**Salaire mensuel moyen (€) dans la région en 2019 <sup>(1)</sup> :**

**Femmes : 1 955 €** **Hommes : 2 258 €**

**Ecart de salaire entre les femmes et les hommes : - 303 euros**

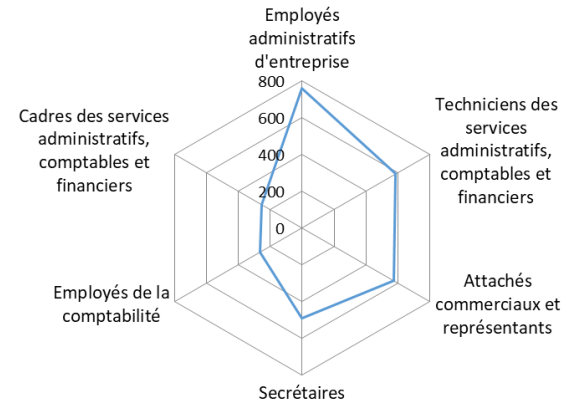
<sup>(1)</sup> Modalités de calcul : temps complet, base 35 heures, CDI, CDD et travail temporaire

## ENTREPRISES

**25 082 établissements** dans le secteur en 2021 (soit 8,5% des établissements de la région, hors Agriculture)


**Les principaux établissements du secteur :** VAL TOURAINE HABITAT, TOURS HABITAT (OPH), VALLOGIS, LOGEMLOIRET, SA D H L M FRANCE LOIRE, OFFICE PUB HABITAT LOIR ET CHER, CHARTRES METROPOLE HABITAT, OFFICE PUB DE L'HABITAT D'EURE ET LOIR, OPH HABITAT DROUAIS, OFFICE PUBLIC DE L'HABITAT DE L'INDRE

## Nombre de salariés par métier - Femmes



## Les principaux métiers exercés (FAP)

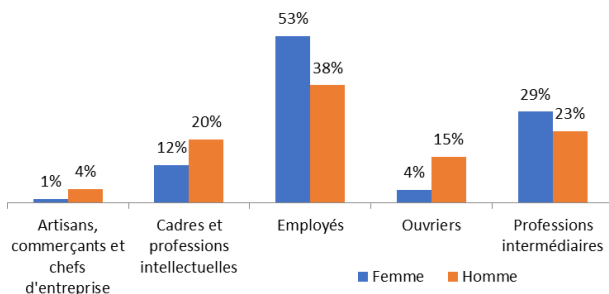
## Nombre de salariés par métier - Hommes



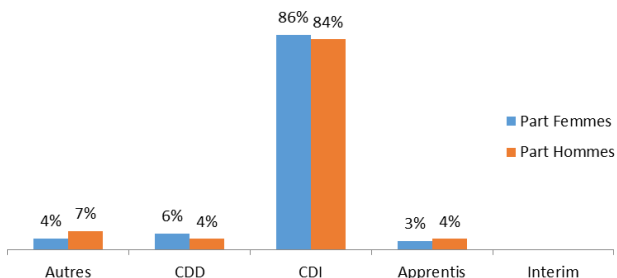
FAP agents de gardiennage et de sécurité : dont les concierges, gardiens d'immeubles

# Activités immobilières

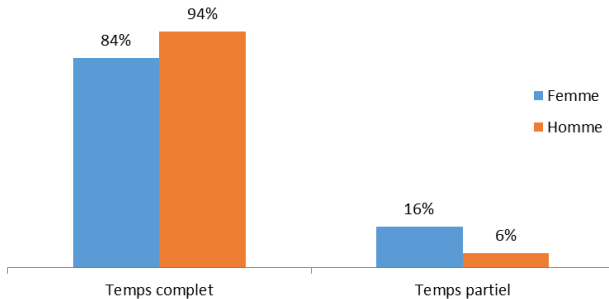
Catégories socio-professionnelles par sexe (en %)



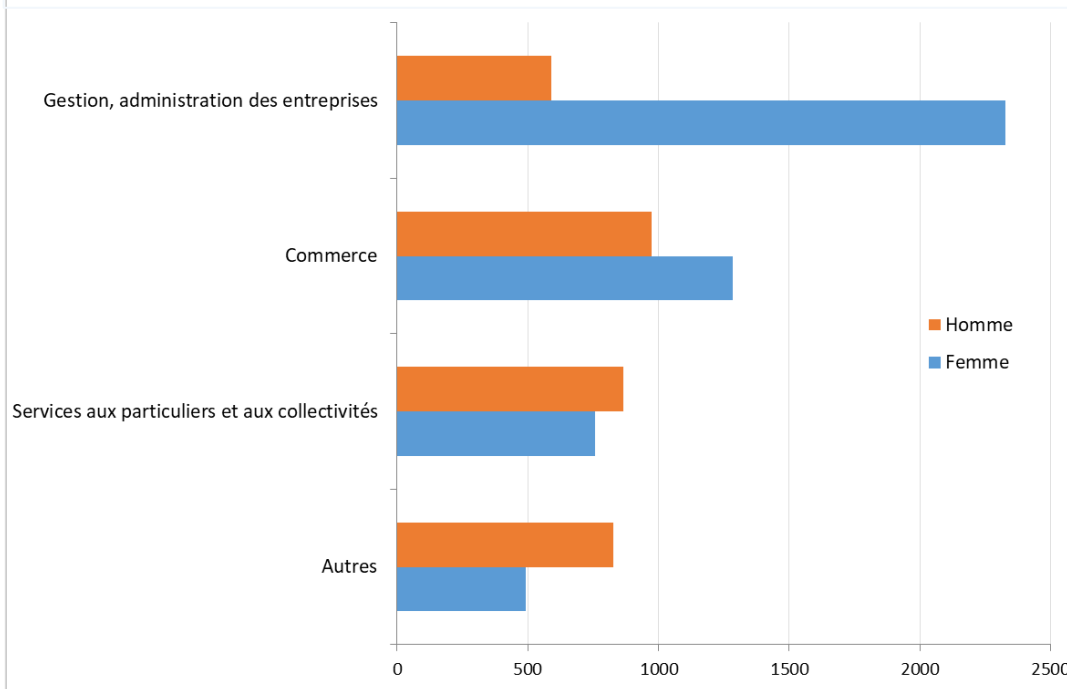
Contrat de travail par sexe - Région



Durée de travail par sexe - Région



Répartition des salariés du secteur par domaine professionnel (en nombre)



Domaine Commerce : dont les agents immobiliers indépendants et les cadres de l'immobilier

# Activités informatiques et services d'information

Le secteur des **Activités informatiques et services d'information** regroupe principalement le conseil en systèmes et logiciels informatiques, la programmation informatique, le traitement de données, hébergement et activités connexes et les services d'information.

## SALARIES

(Source : DADS)

**7 464 salariés** dans le secteur (soit 0,7% de l'emploi régional)


- 1 800 Femmes
- 5 664 Hommes

**Part des femmes dans le secteur : 24%**


**Salaire mensuel moyen (€) dans la région en 2019 (1) :**

**Femmes : 2 273 €**                      **Hommes : 2 589 €**  
**Ecart de salaire entre les femmes et les hommes : - 316 euros**

(1) Modalités de calcul : temps complet, base 35 heures, CDI, CDD et travail temporaire



*Les principaux métiers exercés (FAP)*

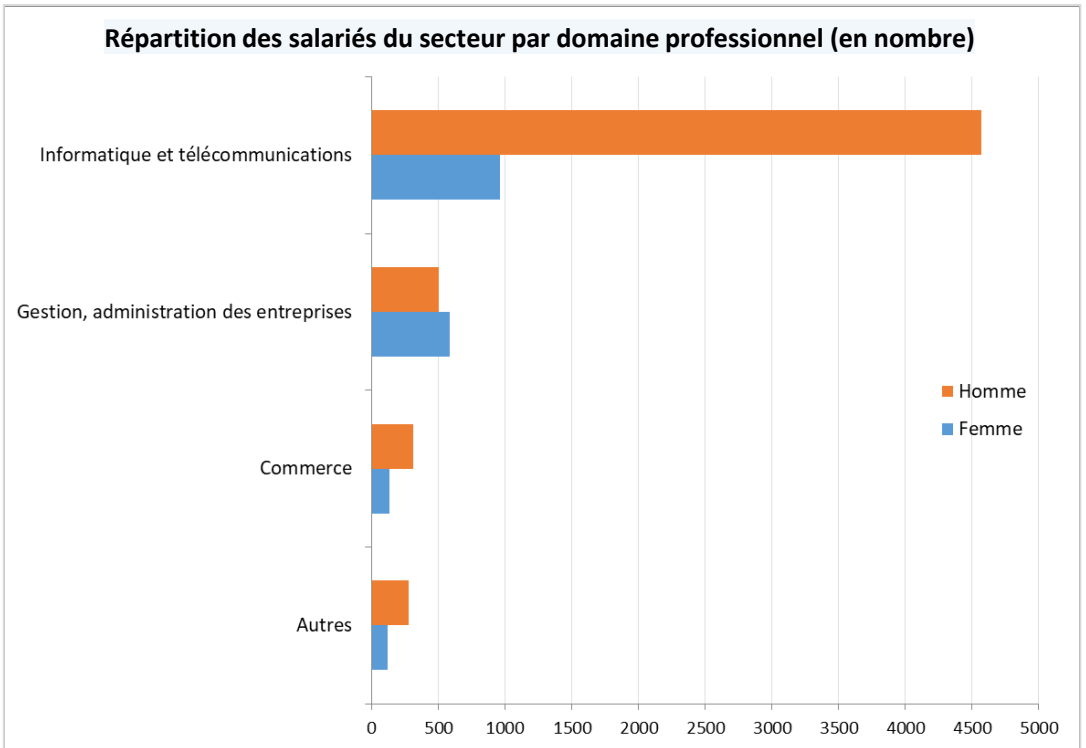
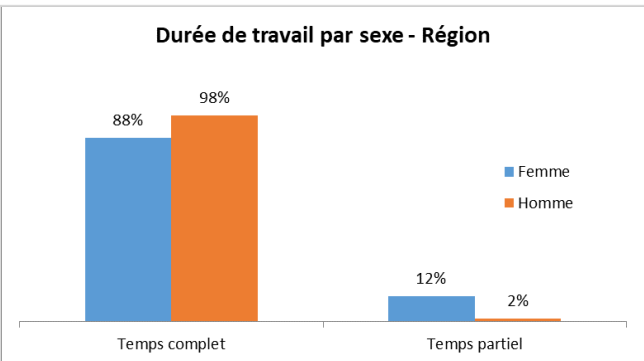
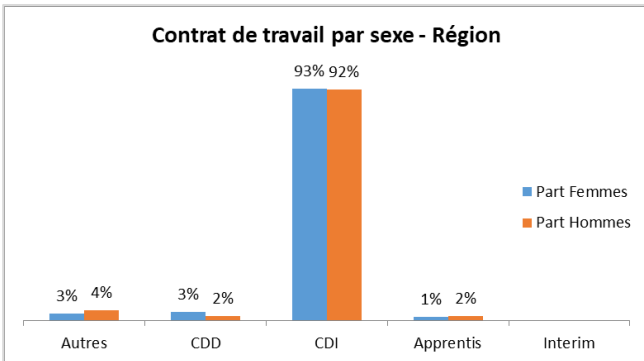
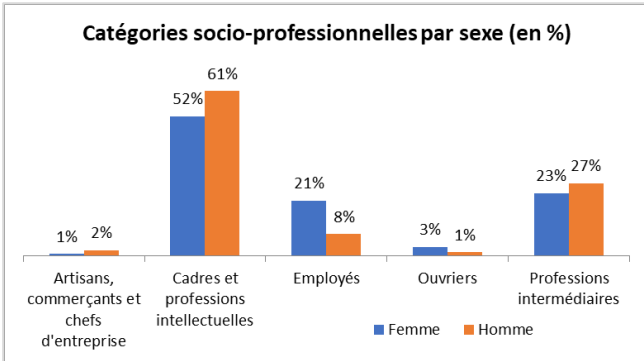


## ENTREPRISES

**3 704 établissements** dans le secteur en 2021 (soit 1,3% des établissements de la région, hors Agriculture)

**Les principaux établissements du secteur :** OPEN, ATOS INFOGERANCE, ATOS INTEGRATION, CIE IBM France, WORLDLINE, MGEN TECHNOLOGIES, NUMEN SERVICES, UMANIS, WORLDLINE, AUSY

# Activités informatiques et services d'information



# Activités juridiques, comptables, de gestion, d'architecture, d'ingénierie, de contrôle et d'analyses techniques

Le secteur d'activité **Activités juridiques, comptables, de gestion, d'architecture, d'ingénierie, de contrôle et d'analyses techniques** regroupe principalement des activités liées à l'ingénierie, aux études techniques, aux activités comptables, juridiques, de sièges sociaux, au conseil pour les affaires et la gestion.

## SALARIES

(Source : DADS)

**23 436 salariés** dans le secteur (soit 2,2% de l'emploi régional)

- 13 056 Femmes
- 10 380 Hommes

**Part des femmes dans le secteur : 56%**

**Salaire mensuel moyen (€) dans la région en 2019 <sup>(1)</sup> :**

**Femmes : 2 161 €**

**Hommes : 2 428 €**

**Ecart de salaire entre les femmes et les hommes : - 267 euros**


<sup>(1)</sup> Modalités de calcul : temps complet, base 35 heures, CDI, CDD et travail temporaire

## ENTREPRISES

**17 104 établissements** dans le secteur en 2021 (soit 5,8% des établissements de la région, hors Agriculture)

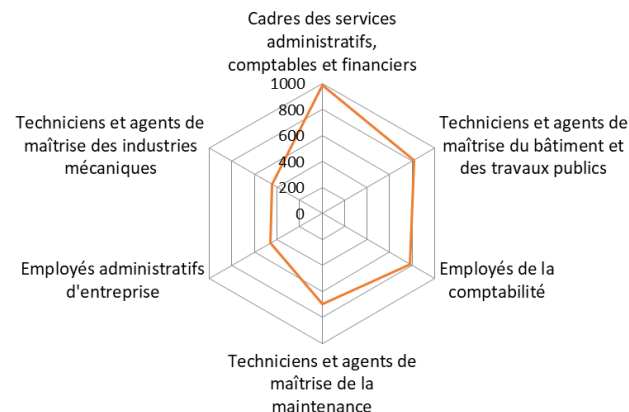
**Les principaux établissements du secteur :** ASS GESTION COMPTABILITE VAL LOIRE, RENAULT RETAIL GROUP CENTRE DE GESTION, AGC ALLIANCE CENTRE, EVERIAL, AGC ALLIANCE CENTRE, CANDY HOOVER SERVICE, TEXA SERVICES, ONET TECHNOLOGIES TI, AUDIT MEDIA COMMUNICATION, DOCAPOST BPO

## Nombre de salariés par métier - Femmes



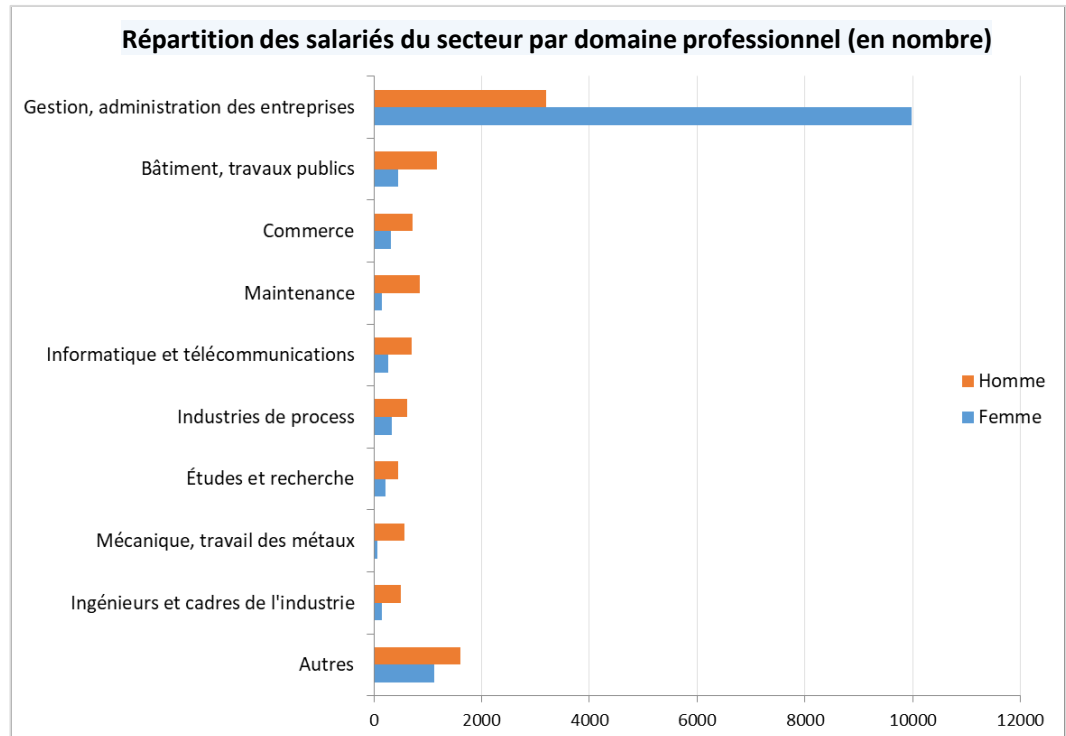
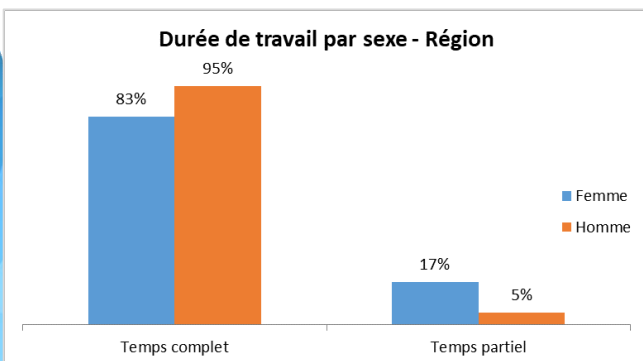
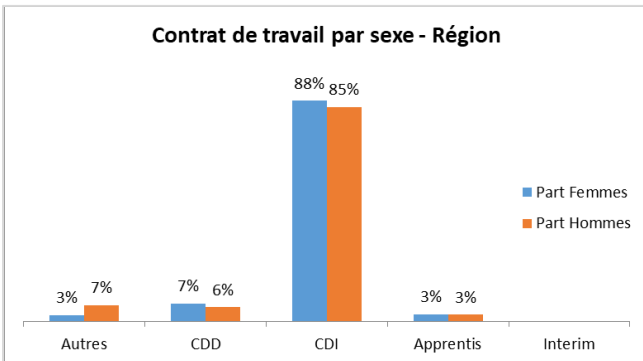
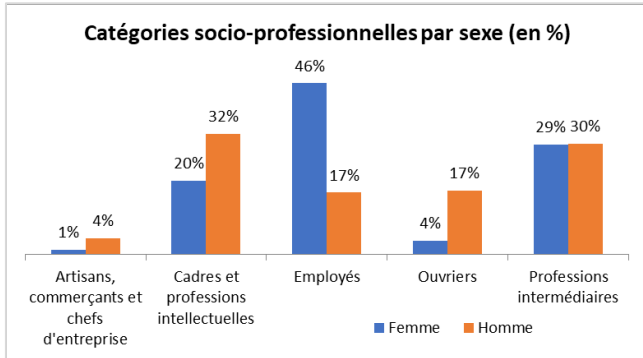
## Les principaux métiers exercés (FAP)

## Nombre de salariés par métier - Hommes





# Activités juridiques, comptables, de gestion, d'architecture, d'ingénierie, de contrôle et d'analyses techniques



## Activités pour la santé humaine

Le secteur d'activité **Activités pour la santé humaine** regroupe principalement des activités liées au milieu hospitalier ainsi qu'aux activités d'ambulances, de médecine générale, aux activités d'infirmier et de sage-femme, de pratique dentaire et des laboratoires d'analyses médicales.

### SALARIES (Source : DADS)

**61 512 salariés** dans le secteur (soit 5,8% de l'emploi régional)

- 48 768 Femmes
- 12 744 Hommes

**Part des femmes dans le secteur : 79%**

**Salaires mensuel moyen (€) dans la région en 2019 <sup>(1)</sup>** :

**Femmes : 1 929 € Hommes : 2 293 €**

**Ecart de salaire entre les femmes et les hommes : - 365 euros**

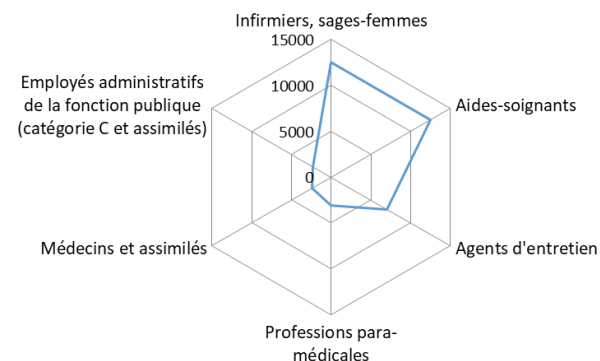
<sup>(1)</sup> Modalités de calcul : temps complet, base 35 heures, CDI, CDD et travail temporaire

### ENTREPRISES

**16 721 établissements** dans le secteur en 2021 (soit 5,7% des établissements de la région, hors Agriculture)

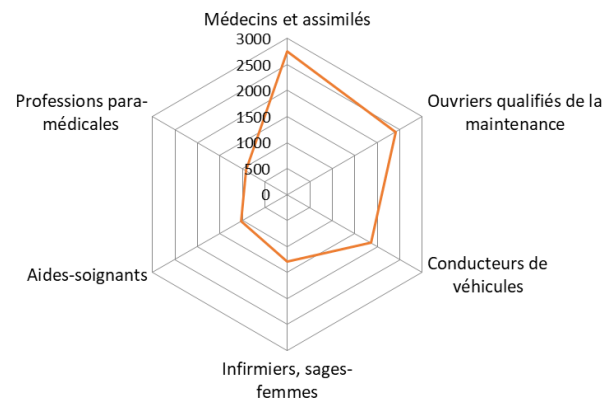
**Les principaux établissements du secteur** : CENTRE HOSPITALIER REGIONAL UNIVERSITAIRE TOURS, CENTRE HOSPITALIER REGIONAL D'ORLEANS, CENTRE HOSPITALIER GENERAL DE CHARTRES, CENTRE HOSPITALIER DE BLOIS, CENTRE HOSPITALIER DREUX VICTOR JOUSSELIN, CENTRE HOSPITALIER JACQUES CŒUR, CH AGGLOMERATION MONTARGOISE, CENTRE HOSPITALIER DE CHATEAUROUX LE BLANC, CENTRE HOSPITALIER GEORGE SAND, CENTRE HOSPITALIER DU CHINONNAIS

### Nombre de salariés par métier - Femmes



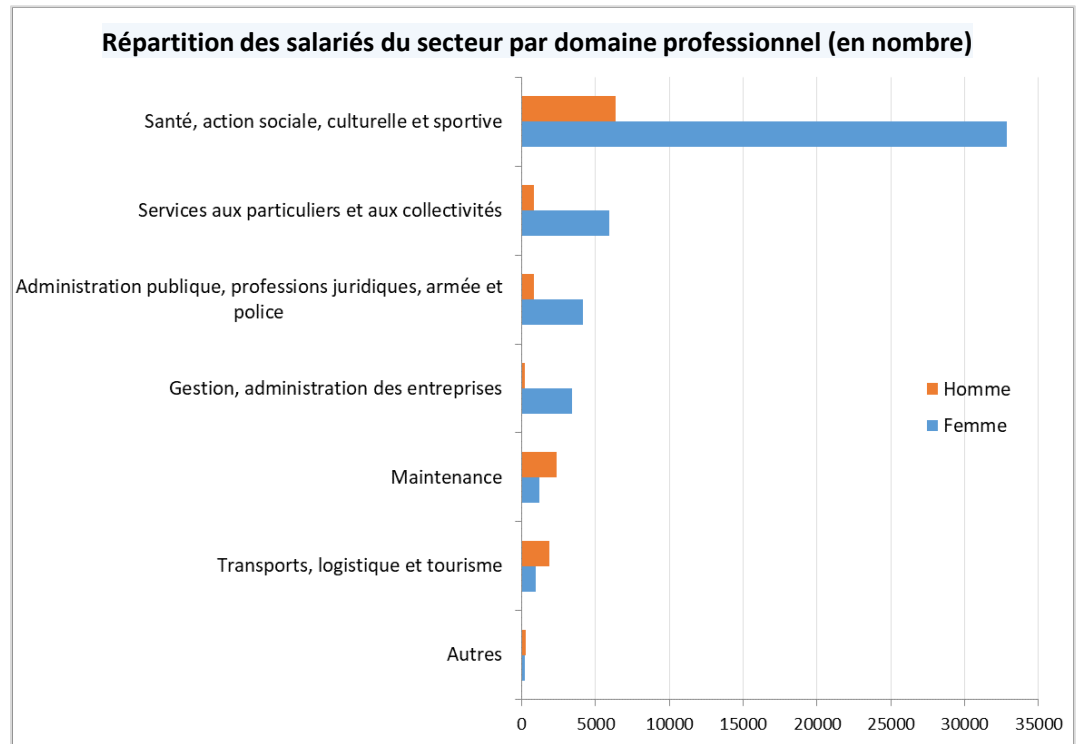
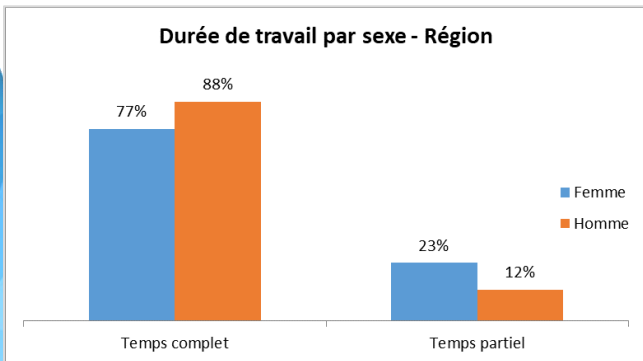
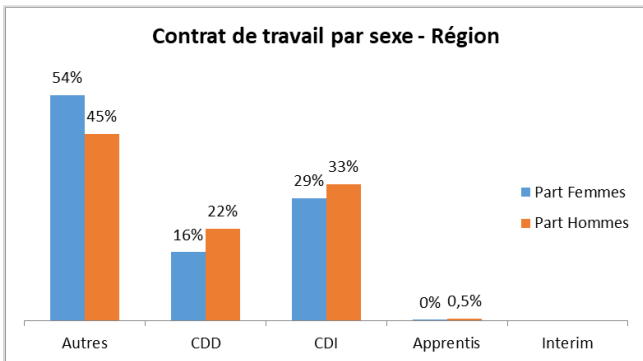
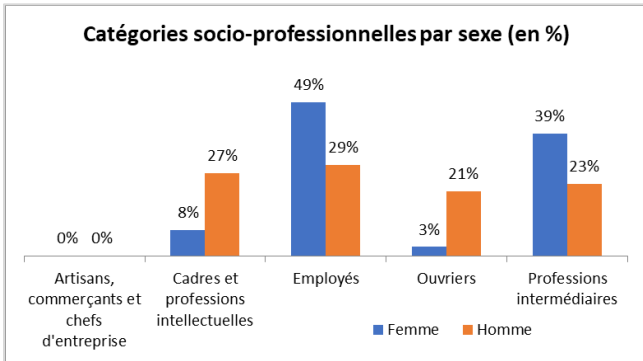
### Les principaux métiers exercés (FAP)

### Nombre de salariés par métier - Hommes



**FAP agents d'entretien** : dont les agents de services hospitaliers  
**FAP ouvriers qualifiés de la maintenance** : dont les ouvriers qualifiés polyvalents d'entretien du bâtiment  
**FAP conducteurs de véhicules** : dont les ambulanciers

# Activités pour la santé humaine



# Administration publique

Le secteur **Administration publique** regroupe principalement des activités liées aux administrations publiques et à leurs tutelles, à la sécurité sociale, aux activités d'ordre public et de sécurité ainsi qu'à la justice et aux services du feu et des secours.

## SALARIES (Source : DADS)

**200 448 salariés** dans le secteur (soit 18,8% de l'emploi régional)

- 79 488 Femmes
- 120 960 Hommes

**Part des femmes dans le secteur : 40%**

**Salaire mensuel moyen (€) dans la région en 2019 <sup>(1)</sup> :**

**Femmes : 1 972 €    Hommes : 2 177 €**

**Ecart de salaire entre les femmes et les hommes : - 205 euros**

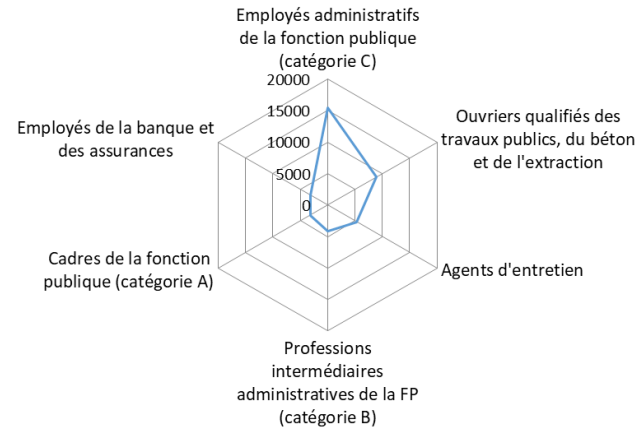
<sup>(1)</sup> Modalités de calcul : temps complet, base 35 heures, CDI, CDD et travail temporaire

## ENTREPRISES

**3 501 établissements** dans le secteur en 2021 (soit 1,2% des établissements de la région, hors Agriculture)

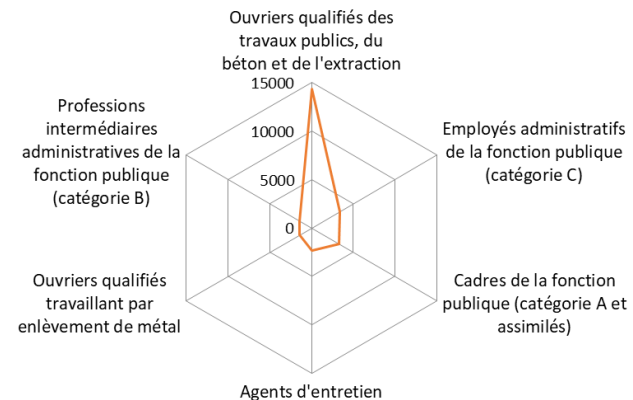
**Les principaux établissements du secteur :** COMMUNE DE TOURS, REGION CENTRE VAL DE LOIRE, COMMUNE D'ORLEANS, DEPARTEMENT DE L'INDRE ET LOIRE, DEPARTEMENT DU LOIRET, DEPARTEMENT DE L'EURE ET LOIR, DEPARTEMENT DU LOIR ET CHER, DEPARTEMENT DU CHER, COMMUNE DE BOURGES, COMMUNE DE BLOIS

### Nombre de salariés par métier - Femmes

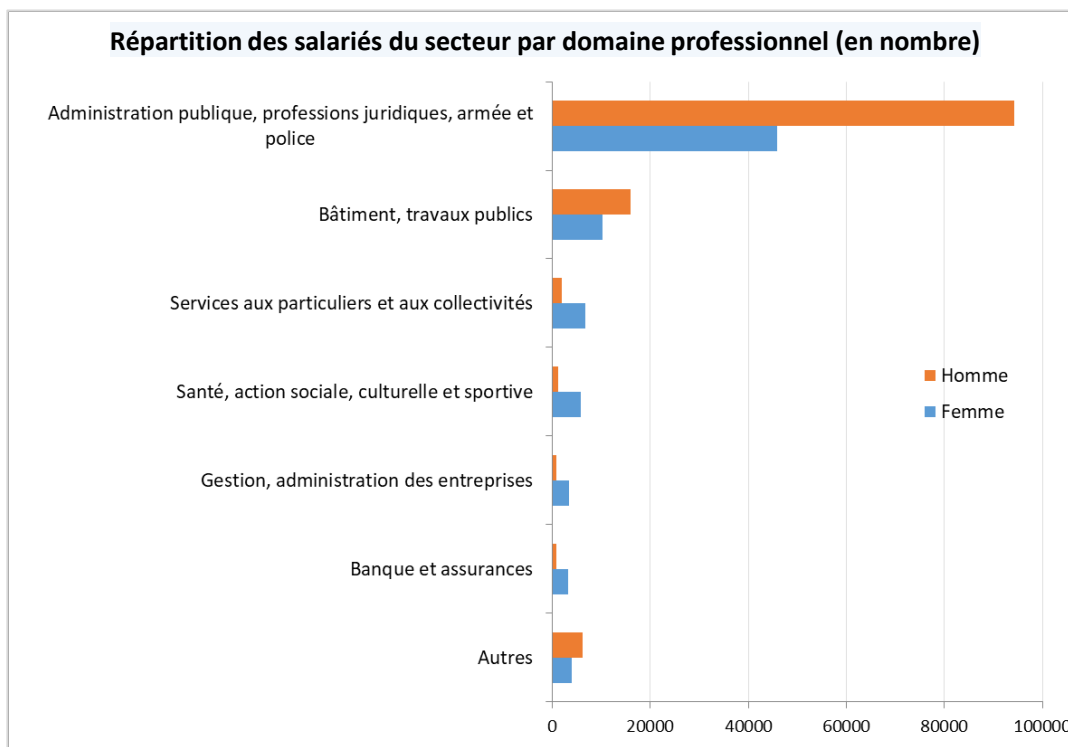
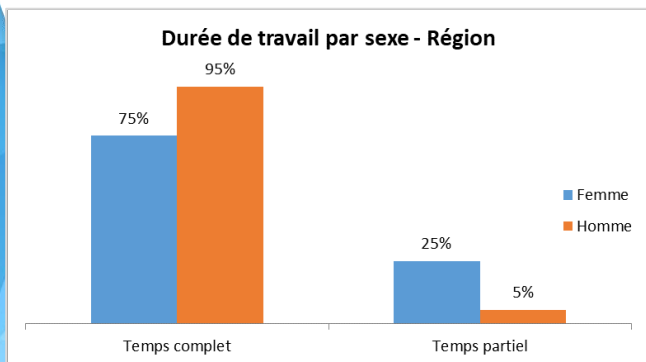
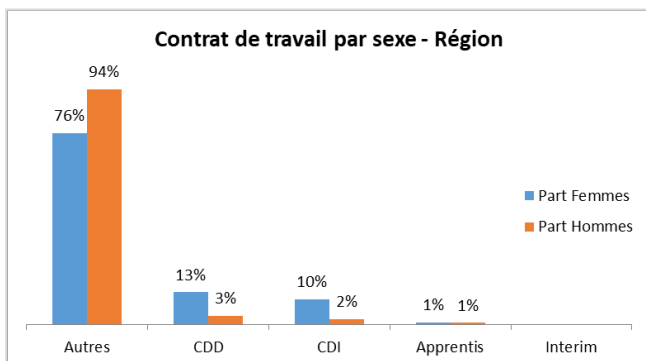
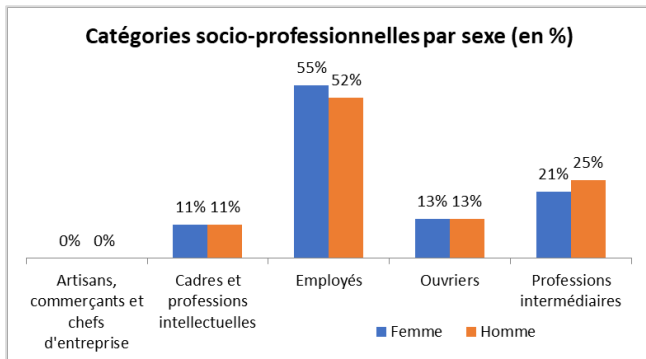


### Les principaux métiers exercés (FAP)

### Nombre de salariés par métier - Hommes



# Administration publique



**Nota Bene :** En 2019, un changement de déclaration des données concernant les militaires a permis de récupérer des données sur les gendarmes. Le domaine « Administration publique, professions juridiques, armée et police » se trouve ainsi sur-représenté par rapport aux années antérieures.

# Arts, spectacles et activités récréatives

Le secteur d'activité **Arts, spectacles et activités récréatives** regroupe principalement des activités liées aux clubs sportifs, au spectacle vivant, à la gestion des installations sportives, aux activités récréatives et de loisirs.

## SALARIES

(Source : DADS)

**10 956 salariés** dans le secteur (soit 1% de l'emploi régional)

- 4 740 Femmes
- 6 216 Hommes

**Part des femmes dans le secteur : 43%**

**Salaire mensuel moyen (€) dans la région en 2019 (1) :**

**Femmes : 1 792 €** **Hommes : 1 950 €**

**Ecart de salaire entre les femmes et les hommes : - 158 euros**


(1) Modalités de calcul : temps complet, base 35 heures, CDI, CDD et travail temporaire

## ENTREPRISES

**23 788 établissements** dans le secteur en 2021 (soit 8,1% des établissements de la région, hors Agriculture)

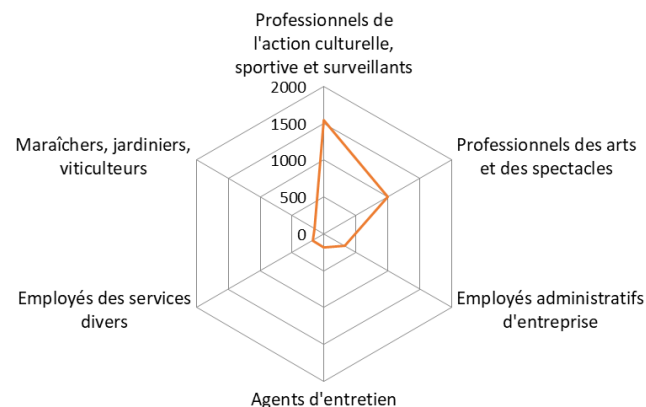
**Les principaux établissements du secteur :** COMMUNE DE TOURS, ZOO PARC DE BEAUVAL, COMMUNE D'ORLEANS, COMMUNE DE BOURGES, DOMAINE NATIONAL DE CHAMBORD, FEDERATION FRANCAISE D'EQUITATION, COMMUNE DE BLOIS, LA BERRICHONNE FOOTBALL, DEPARTEMENT DU LOIRET, VM 28000

## Nombre de salariés par métier - Femmes

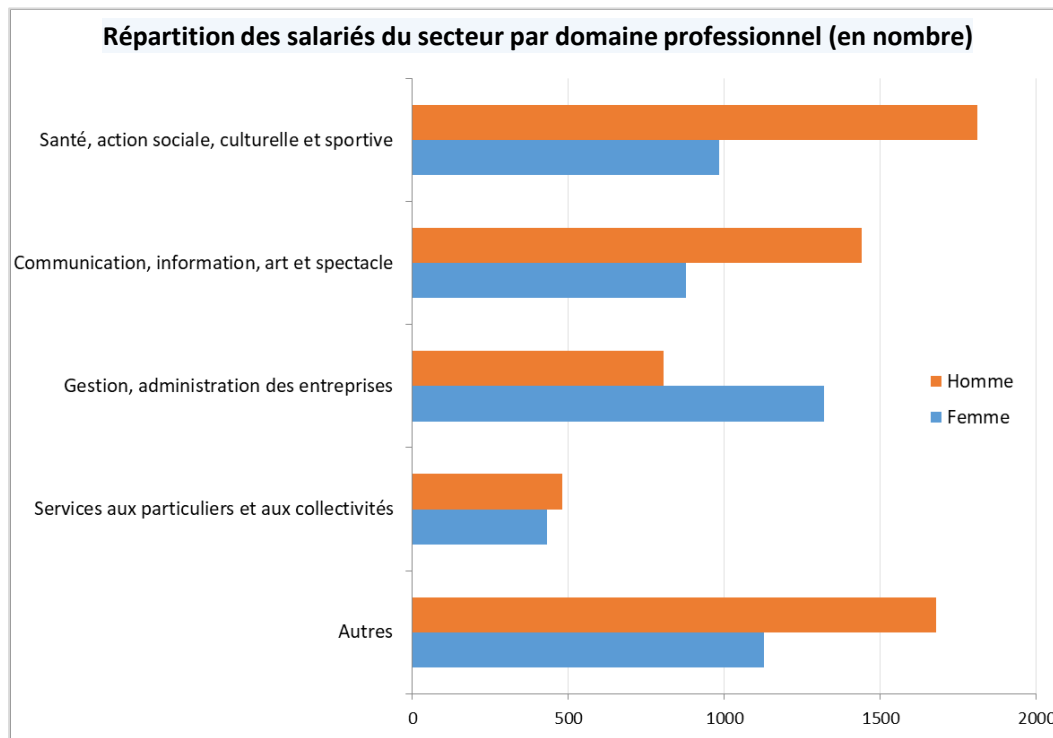
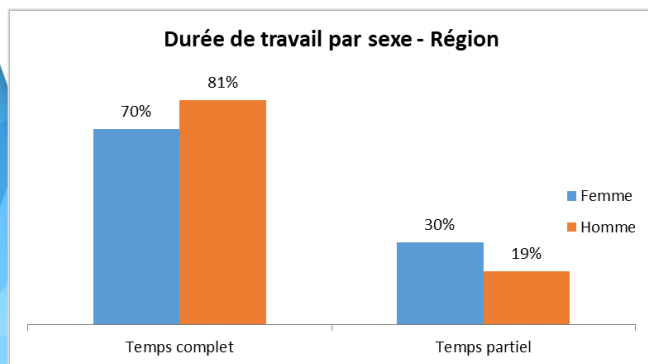
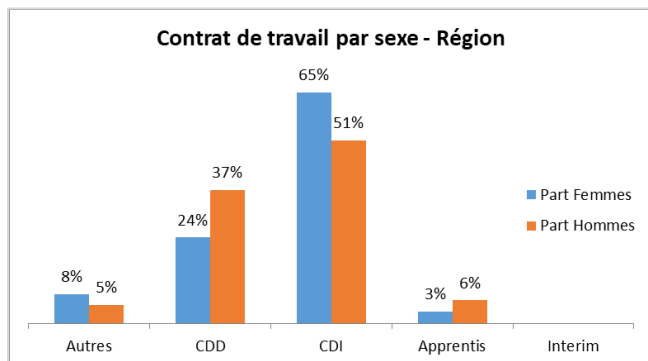
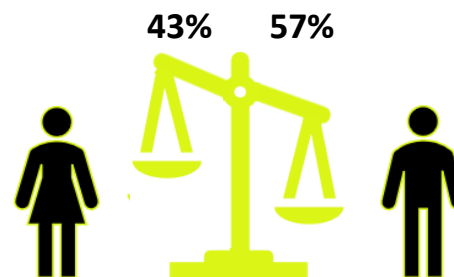
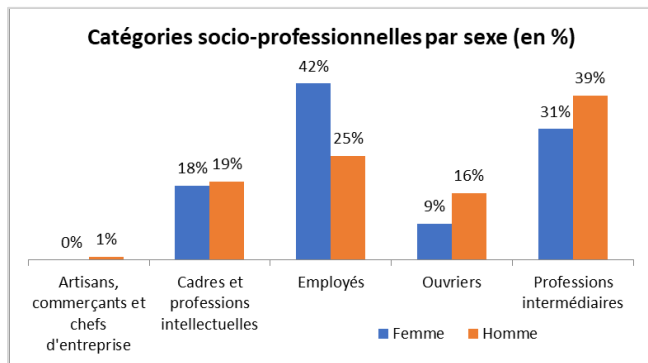


## Les principaux métiers exercés (FAP)

## Nombre de salariés par métier - Hommes



# Arts, spectacles et activités récréatives



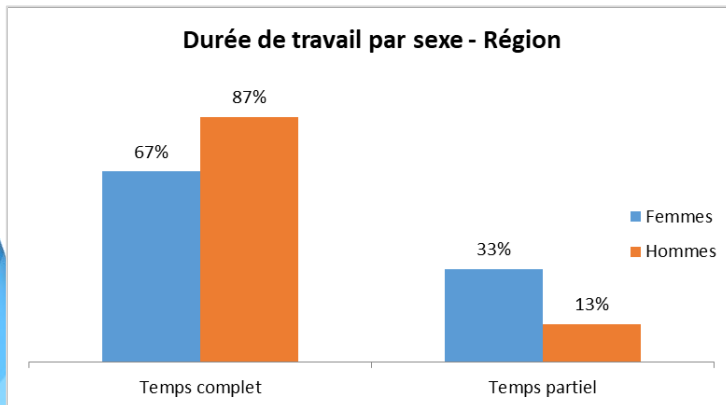
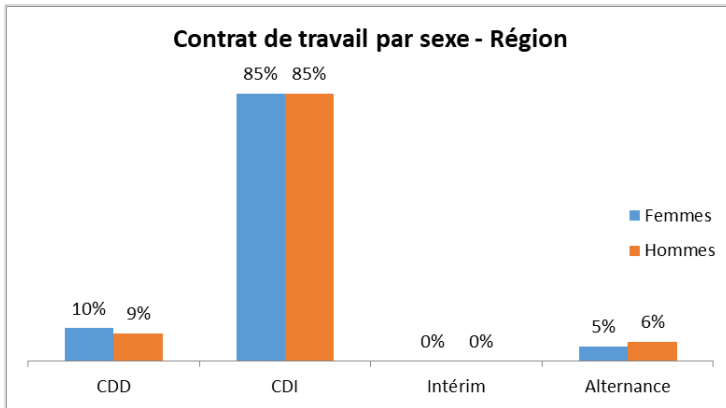




# dont Activités des organisations associatives

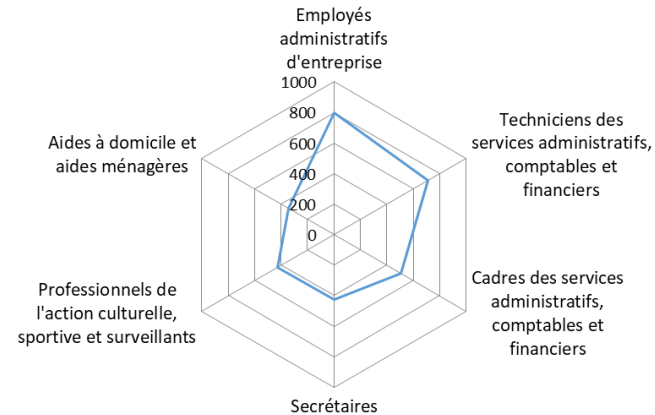
- Activités des organisations patronales et consulaires,
- Activités des organisations professionnelles, politiques ou religieuses
- Activités des syndicats de salariés
- Autres organisations fonctionnant par adhésion volontaire **(1)**

12 120 salariés dont 60% de femmes



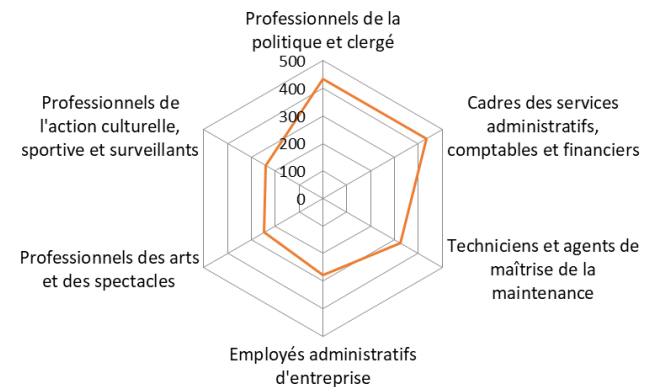
**(1)** Associations à but non lucratif dont les associations de consommateurs, d'automobilistes, de jeunes, d'étudiants ... Elles sont principalement actives dans les domaines du social, de la santé, des sports et de la culture

## Nombre de salariés par métier - Femmes



## Les principaux métiers exercés (FAP)

## Nombre de salariés par métier - Hommes

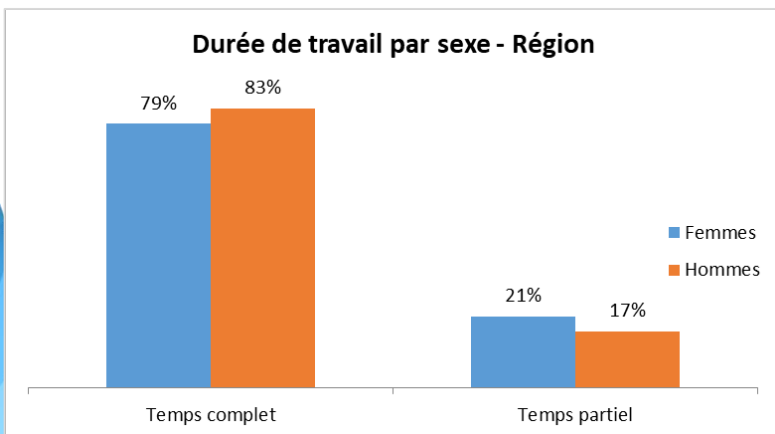

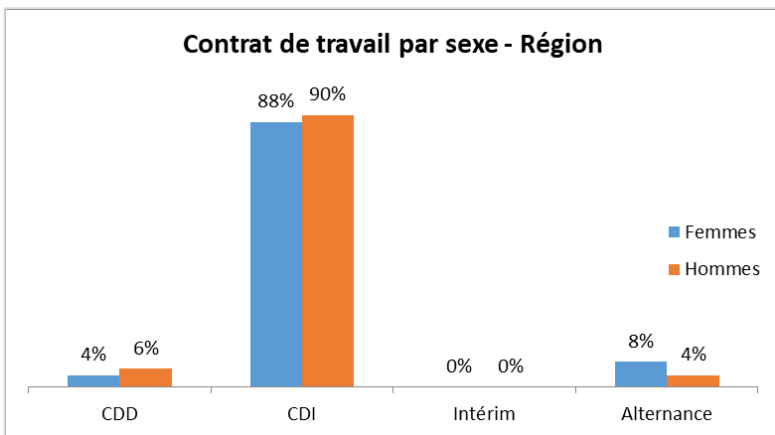


## dont Autres services personnels


- Blanchisserie-teinturerie,
- Coiffure,
- Entretien corporel, soins de beauté
- Services funéraires



13 969 salariés dont 80% de femmes



### Les principaux métiers exercés (FAP)



# Autres activités spécialisées, scientifiques et techniques

Le secteur d'activité **Autres activités spécialisées, scientifiques et techniques** regroupe principalement des activités diverses telles que les agences de publicité, la régie publicitaire de médias, les activités spécialisées, scientifiques et techniques, les activités vétérinaires.



## SALARIES (Source : DADS)

**4 332 salariés** dans le secteur (soit 0,4% de l'emploi régional)

- 2 412 Femmes
- 1 920 Hommes

**Part des femmes dans le secteur : 56%**

**Salaires mensuels moyens (€) dans la région en 2019 (1) :**

**Femmes : 1 827 €                                  Hommes : 2 369 €**

**Ecart de salaire entre les femmes et les hommes : - 542 euros**

(1) Modalités de calcul : temps complet, base 35 heures, CDI, CDD et travail temporaire



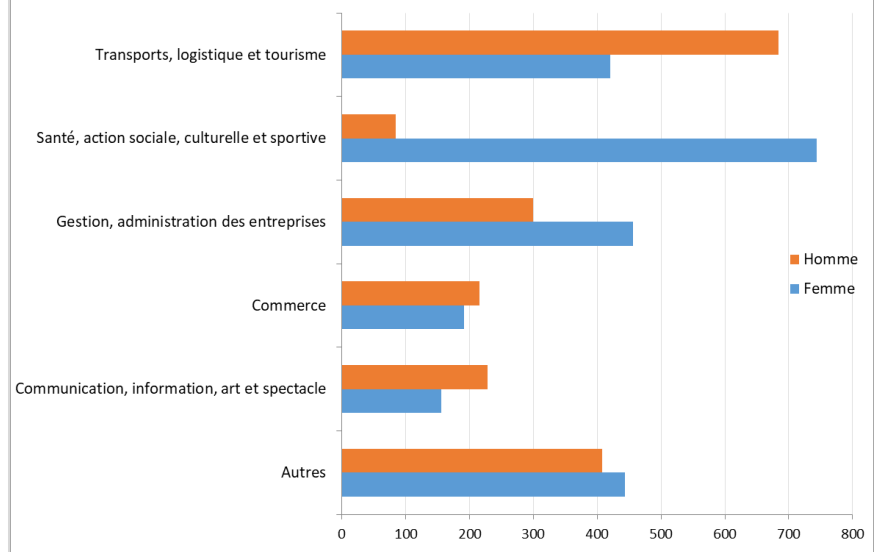
## ENTREPRISES

**5 840 établissements** dans le secteur en 2021 (soit 2% des établissements de la région, hors Agriculture)

**Les principaux établissements du secteur :** ADREXO, GISOLAIRE, ICONEX FRANCE SAS, JCDECAUX France, MEDIAPOST, N R COMMUNICATION, PAGESJAUNES, SARL DISTRIB SERVICES, TESSI MD

**Domaine Transport, logistique et tourisme :** dont la distribution de documents -  
**Domaine Santé, action sociale, culturelle et sportive :** dont l'aide aux soins animaux et la santé animale

**Répartition des salariés du secteur par domaine professionnel (en nombre)**



Ce secteur est décliné en sous-secteurs :

- Publicité et études de marché
- Autres activités spécialisées, scientifiques et techniques
- Activités vétérinaires


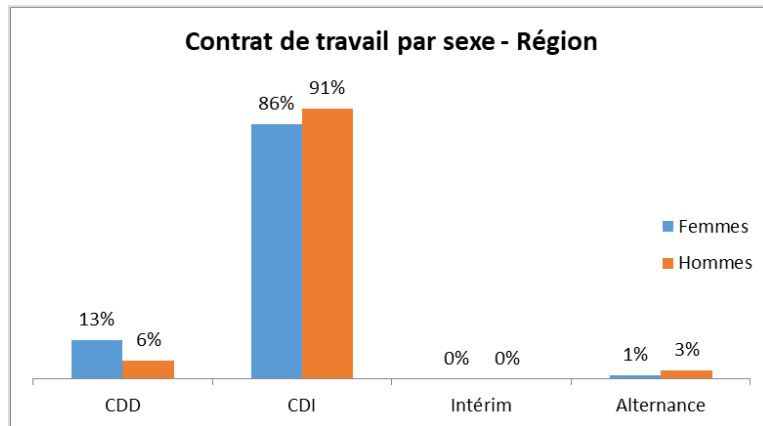


# Dont Publicité et études de marché

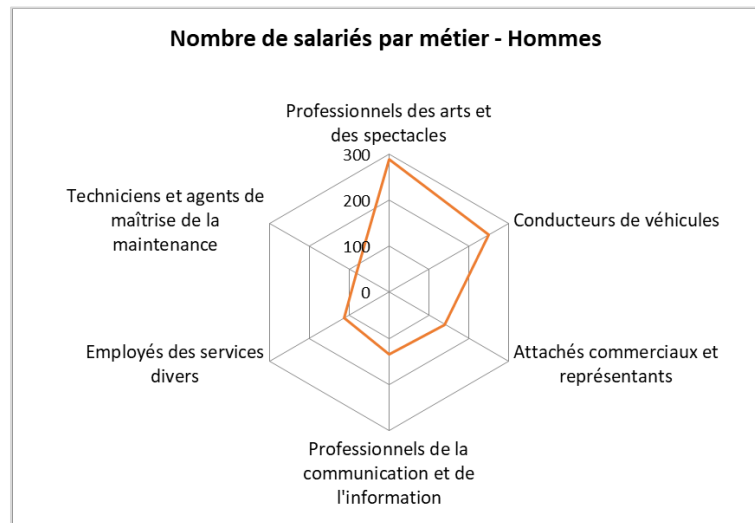
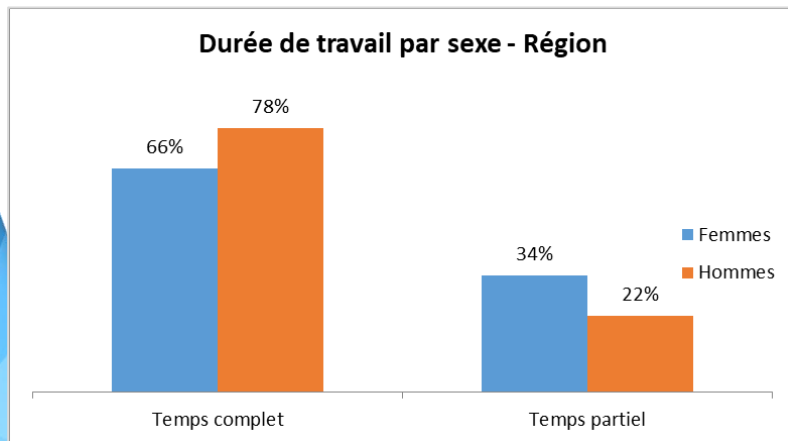
- Activités des agences de publicité, dont la distribution de prospectus et d'échantillons publicitaires
- Etudes de marché et sondages
- Régie publicitaire des médias



3 019 salariés dont 47% de femmes



Les principaux métiers exercés (FAP)


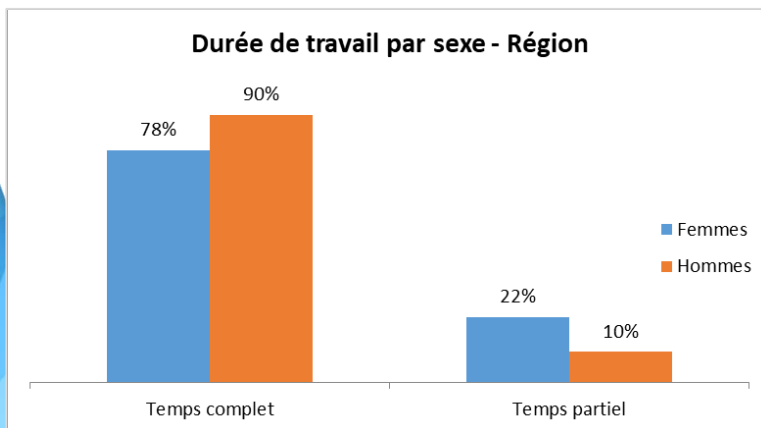
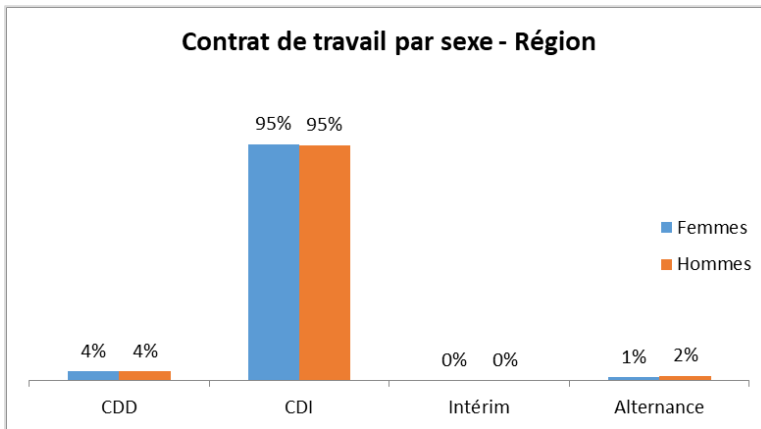


FAP conducteurs de véhicule : dont la distribution de documents


## dont Autres activités spécialisées, scientifiques et techniques

- Activités spécialisées de design, activités photographiques
- Traduction et interprétation
- Activité des économistes de la construction
- Activités spécialisées, scientifiques et techniques diverses

2 717 salariés dont 45% de femmes




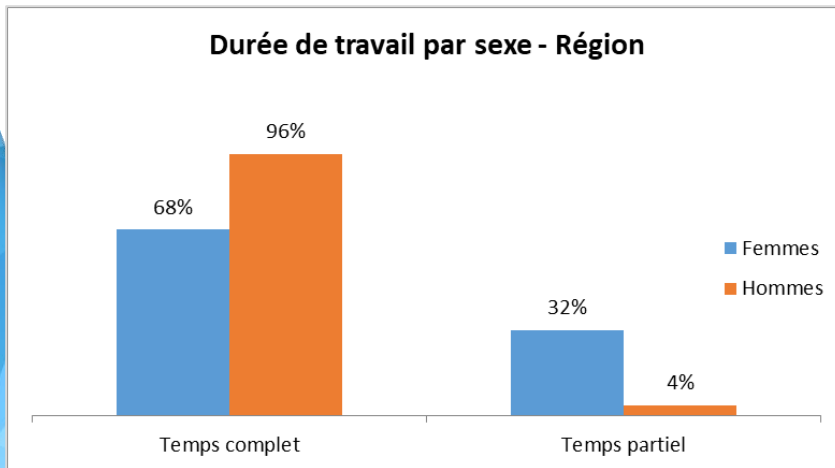

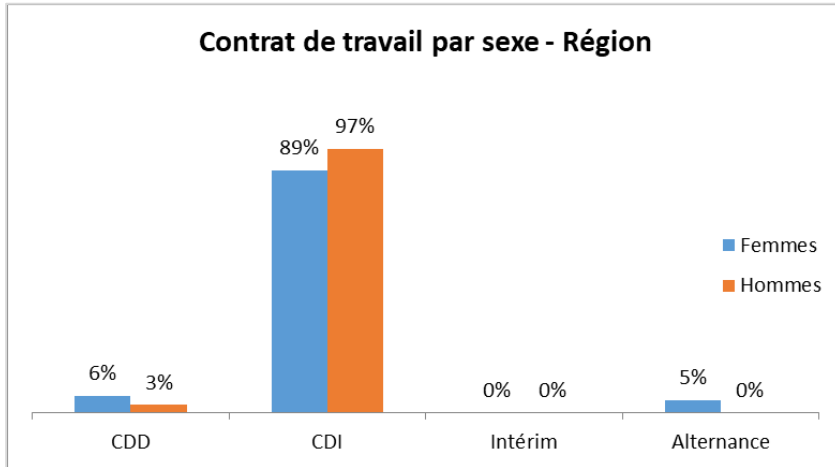
Les principaux métiers exercés (FAP)



# dont Activités vétérinaires



1 135 salariés dont 75% de femmes



Les principaux métiers exercés (FAP)

FAP aides-Soignants : dont l'aide aux soins animaux  
 FAP médecins et assimilés : dont la santé animale (vétérinaires)

# Autres industries manufacturières ; réparation et installation de machines et d'équipements

Le secteur d'activité **Autres industries manufacturières ; réparation et installation de machines et d'équipements** regroupe principalement des activités liées à la fabrication de meubles, l'installation de structures métalliques, de chaudronnerie, tuyauterie, la réparation de machines, d'équipements métalliques, la fabrication de matériel médico-chirurgical et dentaire.

## SALARIES

(Source : DADS)

**11 904 salariés** dans le secteur (soit 1,1% de l'emploi régional)

- 2 856 Femmes
- 9 048 Hommes

**Part des femmes dans le secteur : 24%**

**Salaires mensuels moyens (€) dans la région en 2019 (1) :**

**Femmes : 1 999 €                                  Hommes : 2 304 €**

**Ecart de salaire entre les femmes et les hommes : - 305 euros**

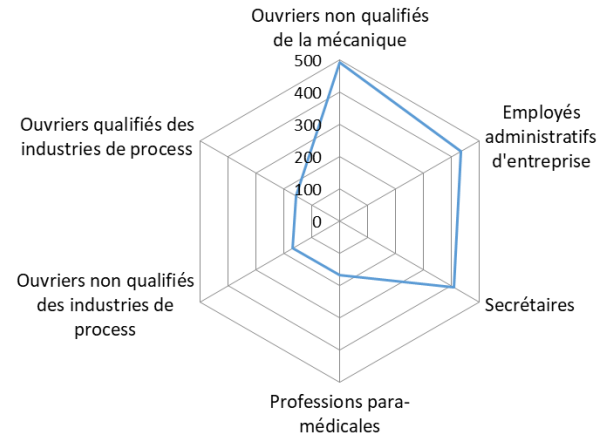
(1) Modalités de calcul : temps complet, base 35 heures, CDI, CDD et travail temporaire

## ENTREPRISES

**3 196 établissements** dans le secteur en 2021 (soit 1,1% des établissements de la région, hors Agriculture)

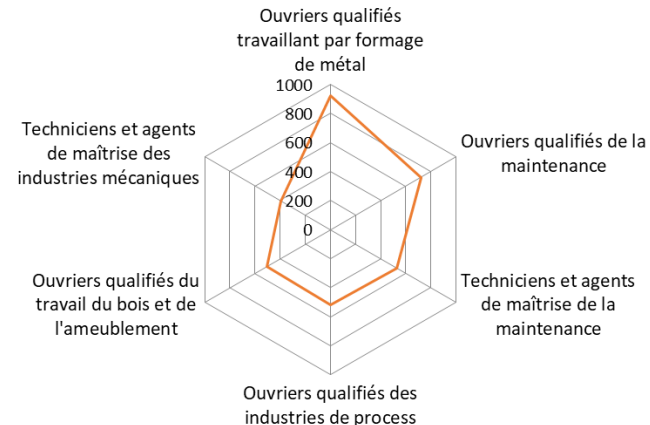
**Les principaux établissements du secteur :** ENDEL, THALES AVS FRANCE SAS, B BRAUN MEDICAL, HMY France, FENWAL FRANCE SAS, P G A ELECTRONIC, FABRI APPAR PUBLICITAIRES ET CONNEXES, FINOT ET CIE, SOCIETE FFDMM PNEUMAT, KONECRANES (FRANCE)

### Nombre de salariés par métier - Femmes



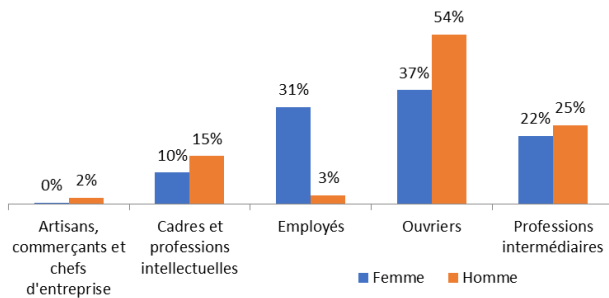
### Les principaux métiers exercés (FAP)

### Nombre de salariés par métier - Hommes

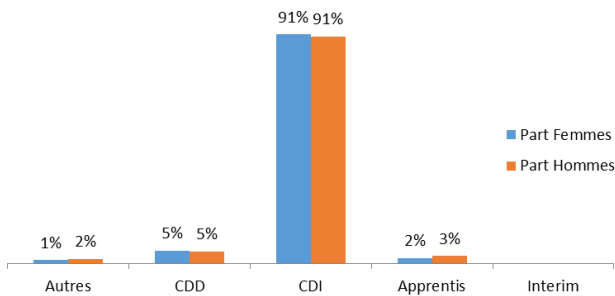


# Autres industries manufacturières ; réparation et installation de machines et d'équipements

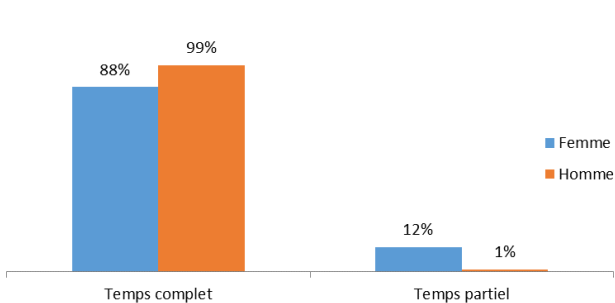
Catégories socio-professionnelles par sexe (en %)



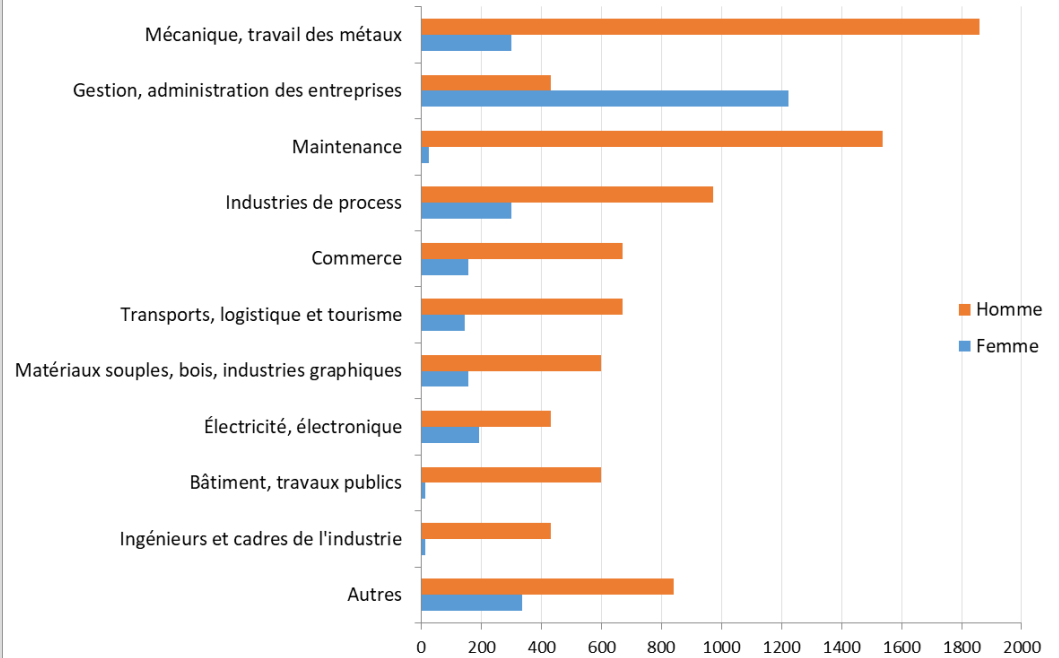
Contrat de travail par sexe - Région



Durée de travail par sexe - Région



Répartition des salariés du secteur par domaine professionnel (en nombre)





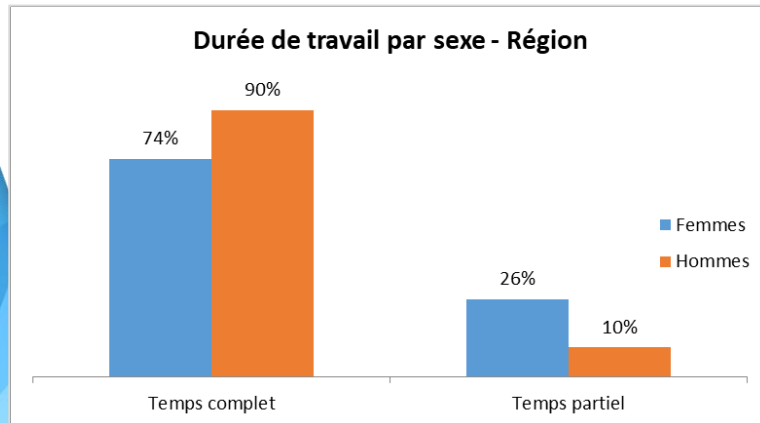
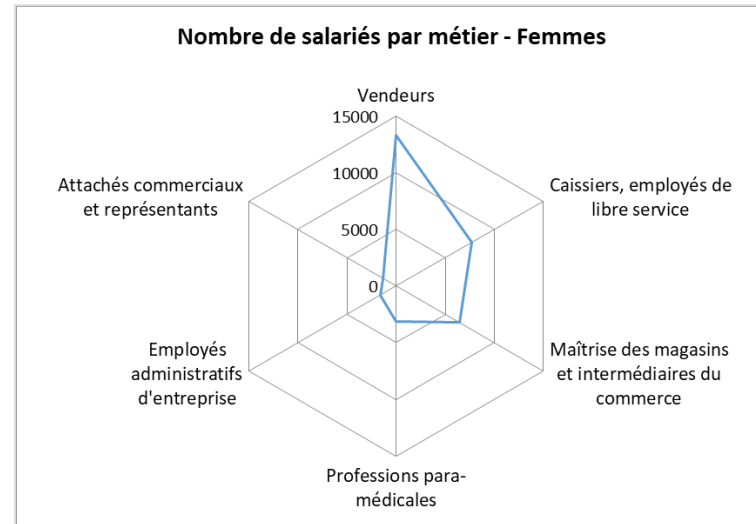
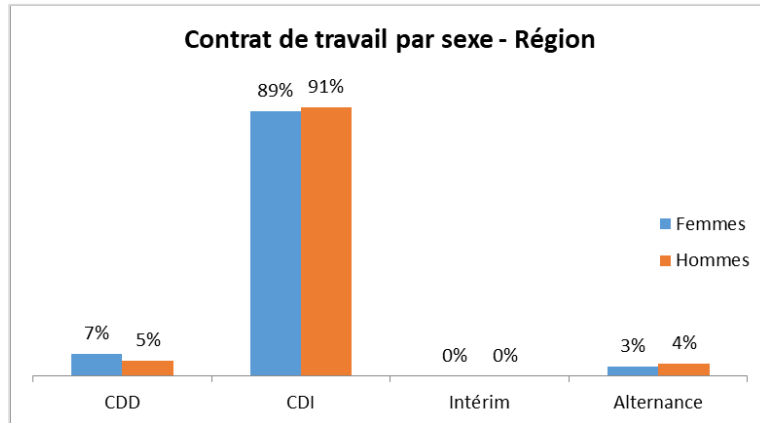


## dont Commerce de détail


- Commerce de détail (articles et produits divers, pharmaceutique, optique...)
- Commerce d'alimentation générale
- Supérettes, supermarchés, hypermarchés, grands magasins
- Vente à distance sur catalogue, vente à domicile



**70 687 salariés dont 61% de femmes**



*Les principales métiers exercés (FAP)*




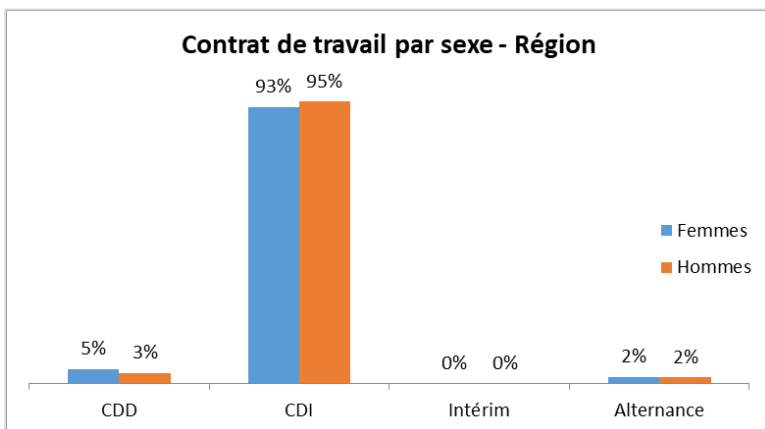
**FAP professions para-médicales** : dont préparateurs en pharmacie  
**FAP médecins et assimilés** : dont pharmaciens

# dont Commerce de gros


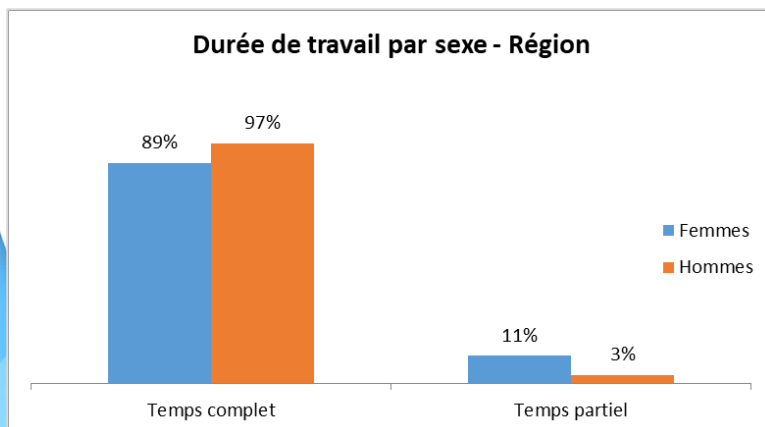
- Intermédiaires de commerce
- Centrales d'achat de carburant
- Centrales d'achat alimentaires, non alimentaires
- Commerce de gros (commerce interentreprises)



35 925 salariés dont 31% de femmes



Les principaux métiers exercés (FAP)



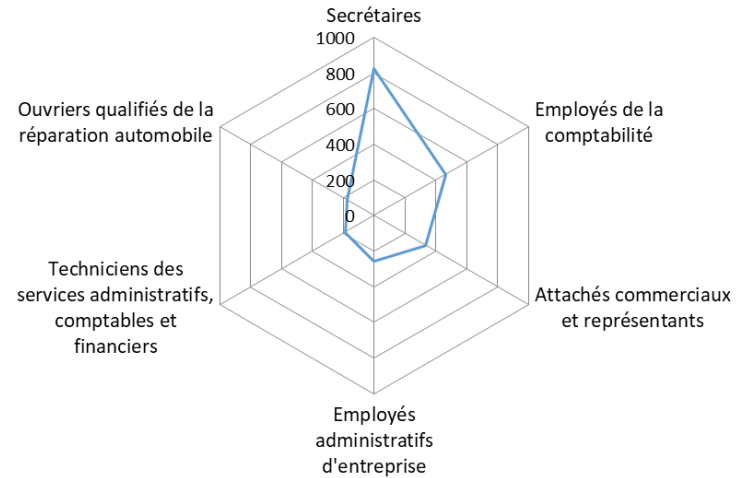
# dont Commerce et réparation d'automobiles et de motocycles

- Commerce de voitures
- Commerce et réparation de motocycles
- Entretien et réparation de véhicules automobiles
- Commerce de gros/de détail d'équipements automobiles



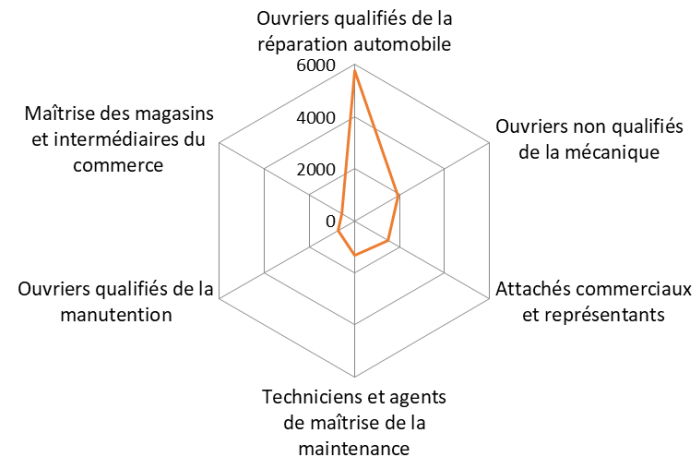
18 243 salariés dont 18% de femmes

## Nombre de salariés par métier - Femmes

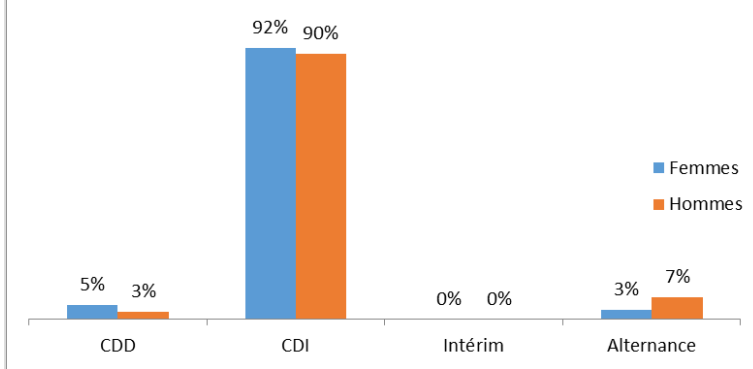


## Les principaux métiers exercés (FAP)

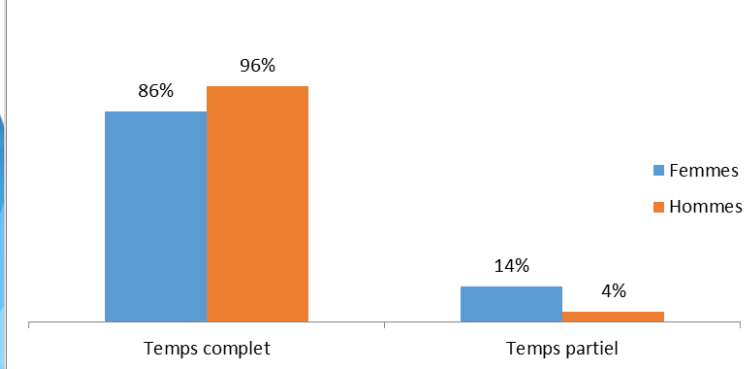
## Nombre de salariés par métier - Hommes



## Contrat de travail par sexe - Région



## Durée de travail par sexe - Région



# Construction

Le secteur d'activité **Construction** regroupe principalement des activités liées à la maçonnerie générale et au gros œuvre de bâtiment, à l'installation électrique, à la menuiserie bois et PVC, à la peinture, à la vitrerie, à l'installation d'équipement thermique de chauffage, de climatisation, à la construction de routes, à l'installation d'eau et de gaz...

## SALARIES

(Source : DADS)

**57 408 salariés** dans le secteur (soit 5,4% de l'emploi régional)

- 6 288 Femmes
- 51 120 Hommes

**Part des femmes dans le secteur : 11%**


**Salaire mensuel moyen (€) dans la région en 2019 <sup>(1)</sup> :**

**Femmes : 2 094 €** **Hommes : 2 039 €**

**Ecart de salaire entre les femmes et les hommes : + 54 euros**

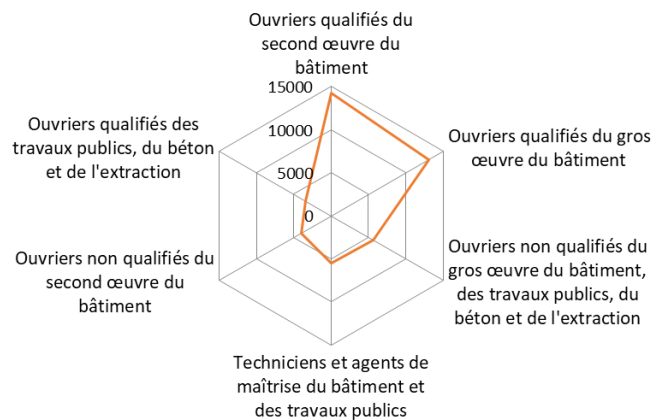
(1) Modalités de calcul : temps complet, base 35 heures, CDI, CDD et travail temporaire

## Nombre de salariés par métier - Femmes



## Les principaux métiers exercés (FAP)

### Nombre de salariés par métier - Hommes



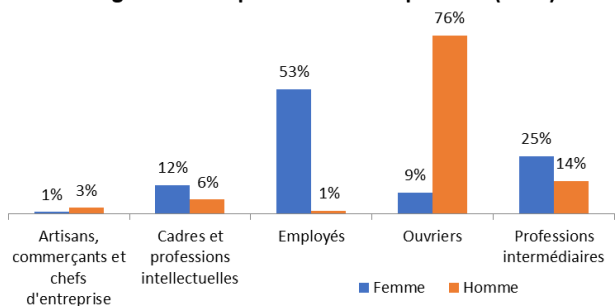
## ENTREPRISES

**26 721 établissements** dans le secteur en 2021 (soit 9,1% des établissements de la région, hors Agriculture)

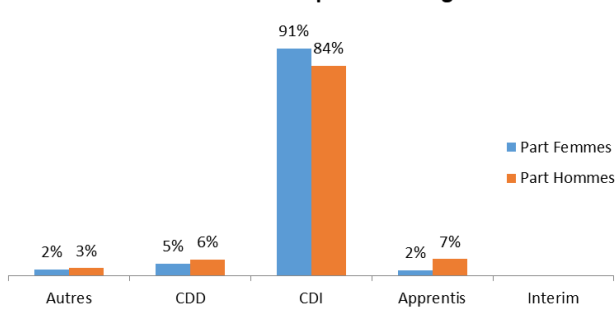
**Les principaux établissements du secteur :** ANGELO MECCOLI ET CIE, EIFFAGE ENERGIE SYSTEMES VAL LOIRE, THEVENIN SA, EIFFAGE ENERGIE SYSTEMES CTRE LOIRE, GROUPE GOYER, COLAS CENTRE OUEST, EUROVIA CENTRE LOIRE, INEO CENTRE, EIFFAGE ROUTE ILE FRANCE CENTRE OUEST

# Construction

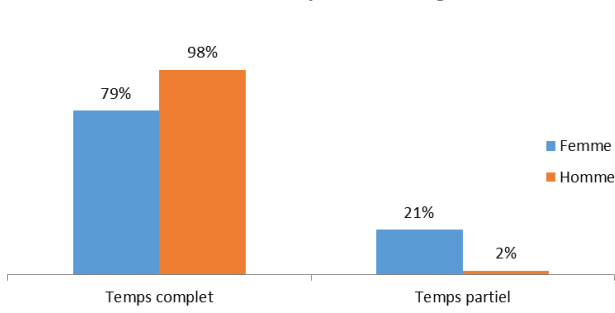
Catégories socio-professionnelles par sexe (en %)



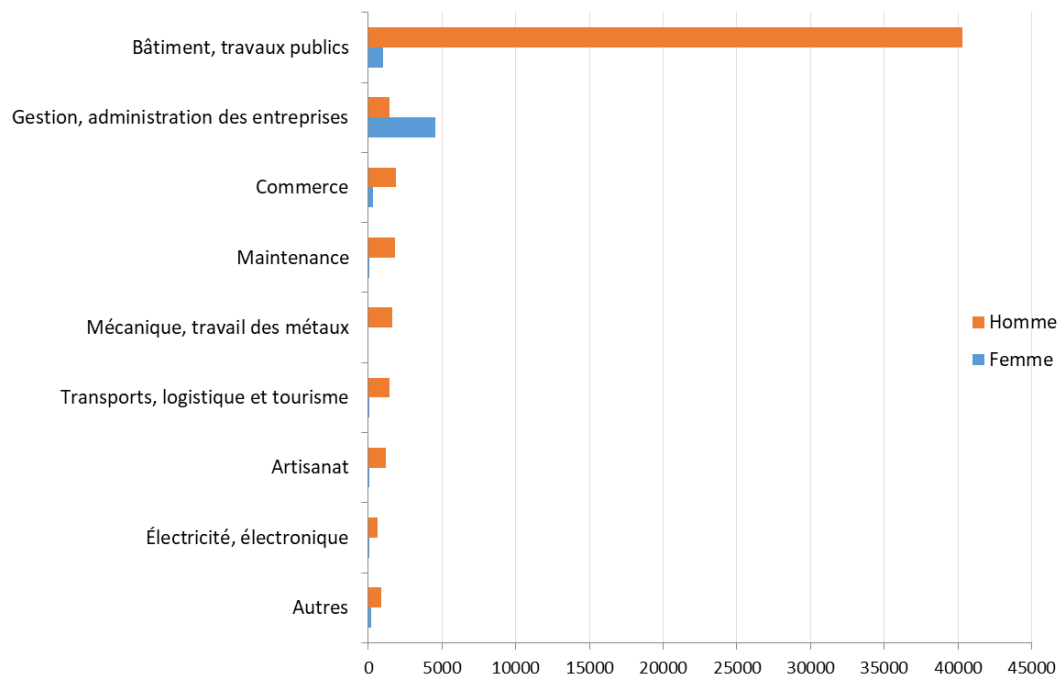
Contrat de travail par sexe - Région



Durée de travail par sexe - Région



Répartition des salariés du secteur par domaine professionnel (en nombre)



## Edition, audiovisuel et diffusion

Le secteur d'activité **Edition, audiovisuel et diffusion** regroupe principalement des activités liées à l'édition de logiciels applicatifs, de journaux, la projection de films cinématographiques, l'édition et la projection de programmes radio, l'édition de livres et de périodiques.

### SALARIES (Source : DADS)

**3 216 salariés** dans le secteur (soit 0,3% de l'emploi régional)

- 1 320 Femmes
- 1 896 Hommes

**Part des femmes dans le secteur : 41%**

**Salaire mensuel moyen (€) dans la région en 2019 (1) :**

**Femmes : 2 278 €**

**Hommes : 2 692 €**

**Ecart de salaire entre les femmes et les hommes : - 414 euros**

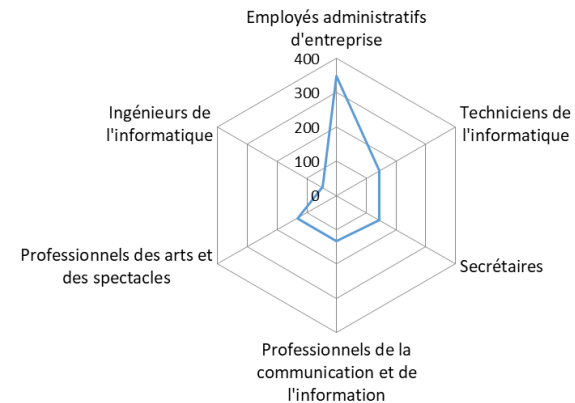
(1) Modalités de calcul : temps complet, base 35 heures, CDI, CDD et travail temporaire

### ENTREPRISES

**1 909 établissements** dans le secteur en 2021 (soit 0,6% des établissements de la région, hors Agriculture)

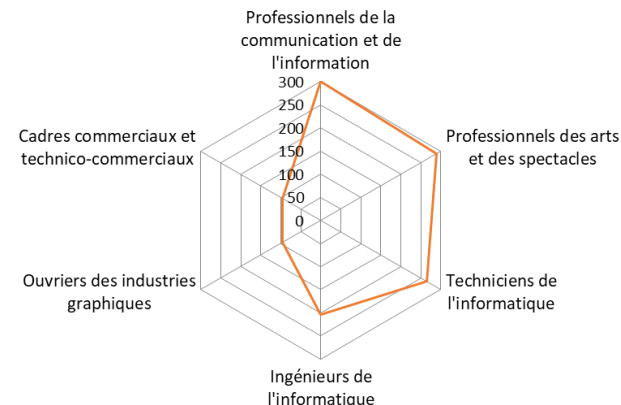
**Les principaux établissements du secteur :** LA NOUVELLE REPUBLIQUE DU CENTRE OUEST, SOPRA BANKING SOFTWARE, LACOUR CONCEPT, SOCIETE DE PROMOTION ET DE DIFFUSION, I'CAR SYSTEMS GROUPE, LES EDITIONS INFORMATIQUES COMPTABLES, ECHO COMMUNICATION SA, LE BERRY REPUBLICAIN, FRANCE TELEVISIONS, LA NOUVELLE REPUBLIQUE DU CENTRE OUEST

### Nombre de salariés par métier - Femmes



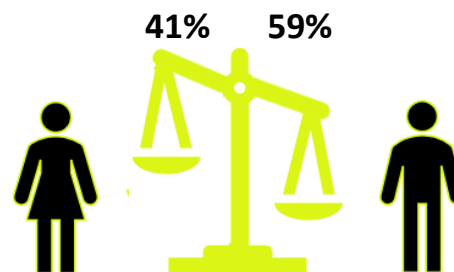
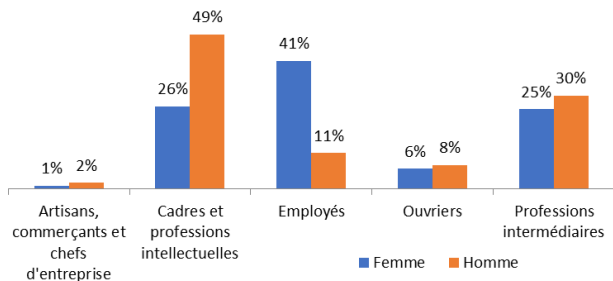
### Les principaux métiers exercés (FAP)

### Nombre de salariés par métier - Hommes

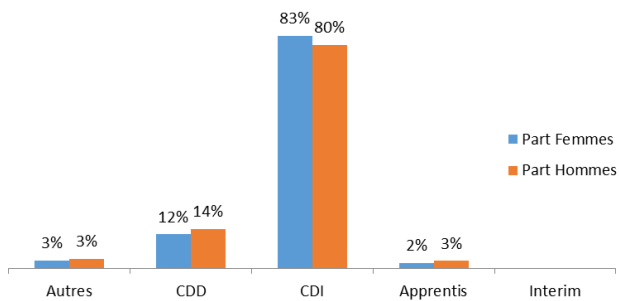


# Edition, audiovisuel et diffusion

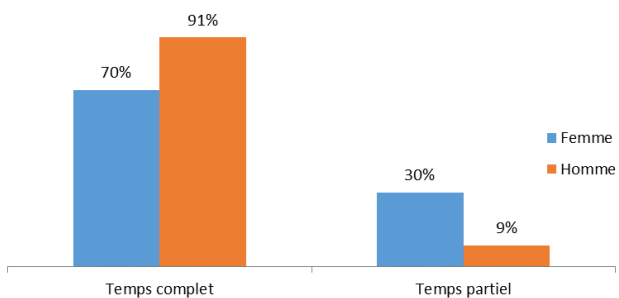
Catégories socio-professionnelles par sexe (en %)



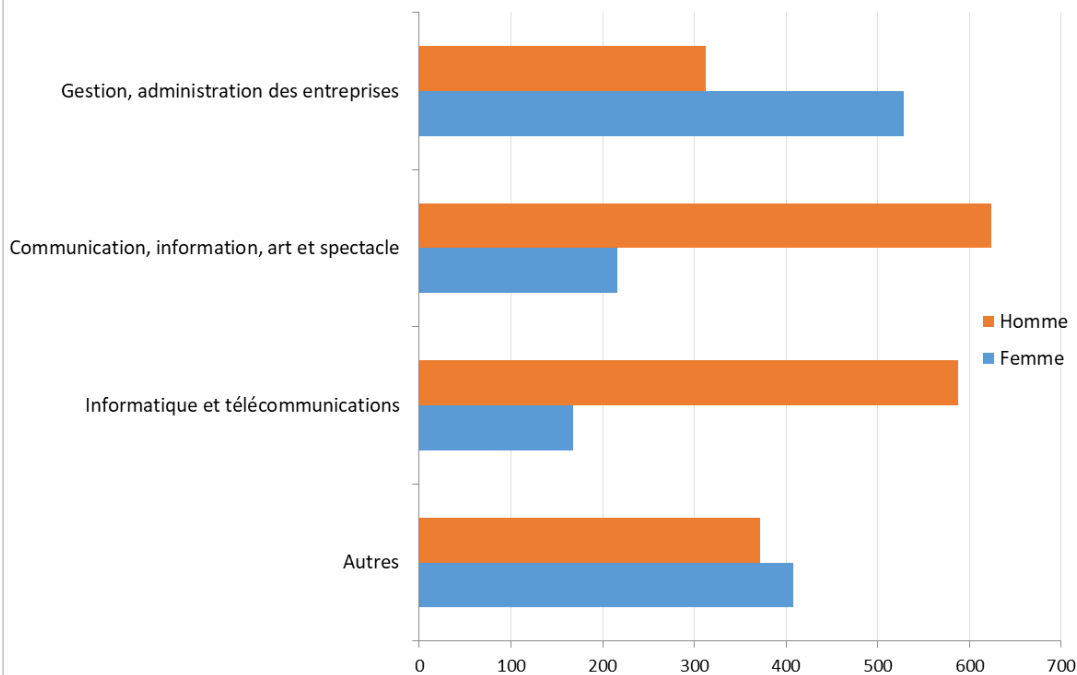
Contrat de travail par sexe - Région



Durée de travail par sexe - Région



Répartition des salariés du secteur par domaine professionnel (en nombre)





# Enseignement

Le secteur d'activité **Enseignement** regroupe principalement des activités liées à l'enseignement secondaire général, primaire, supérieur, secondaire technique ou professionnel ainsi que la formation continue des adultes.

## SALARIES

(Source : DADS)

**52 464 salariés** dans le secteur (soit 4,9% de l'emploi régional)

- 36 168 Femmes
- 16 296 Hommes

**Part des femmes dans le secteur : 69%**

**Salaires mensuel moyen (€) dans la région en 2019 <sup>(1)</sup> :**

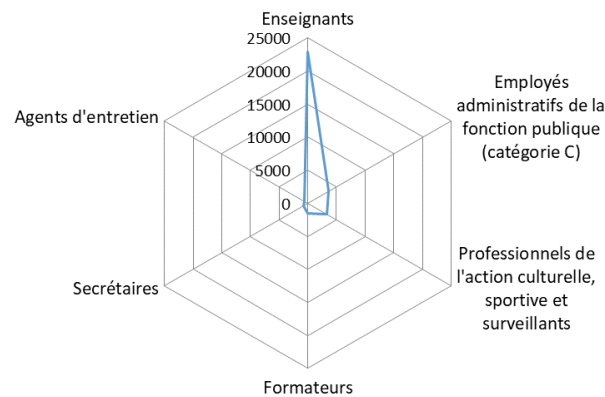
**Femmes : 1 900 €**

**Hommes : 2 021 €**

**Ecart de salaire entre les femmes et les hommes : - 122 euros**

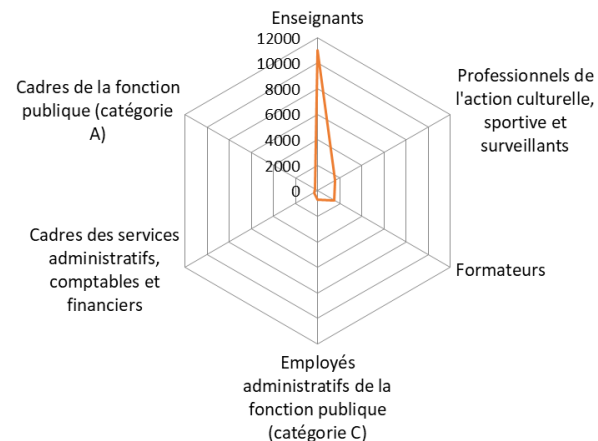
<sup>(1)</sup> Modalités de calcul : temps complet, base 35 heures, CDI, CDD et travail temporaire

## Nombre de salariés par métier - Femmes



## Les principaux métiers exercés (FAP)

## Nombre de salariés par métier - Hommes



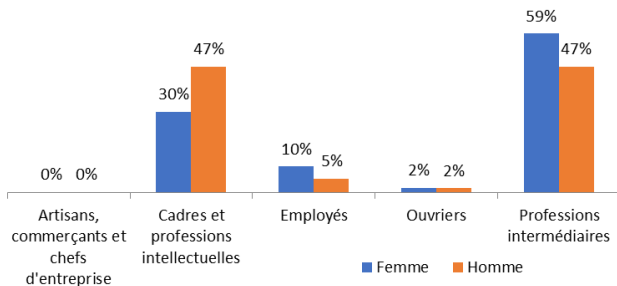
## ENTREPRISES

**10 768 établissements** dans le secteur en 2021 (soit 3,7% des établissements de la région, hors Agriculture)

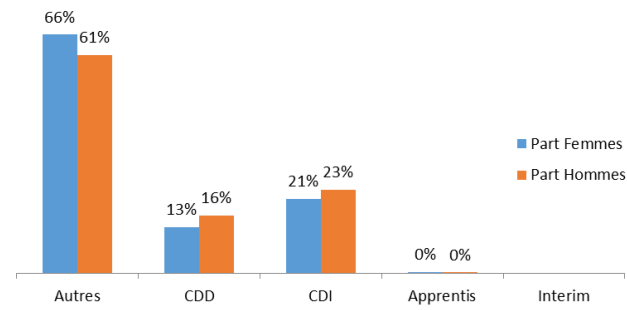
**Les principaux établissements du secteur :** UNIVERSITE DE TOURS, UNIVERSITE D'ORLEANS, COMMUNE DE TOURS, COMMUNE D'ORLEANS, LYCEE GENERAL ET TECHNOLOGIQUE GRANDMONT, OGE C STE CROIX STE EUVERTE, COMMUNE DE BOURGES, COLLEGE CONDORCET, LYCEE GENERAL TECHNOLOGIQUE EMILE ZOLA, LYCEE POLYVALENT PIERRE ET MARIE CURIE

# Enseignement

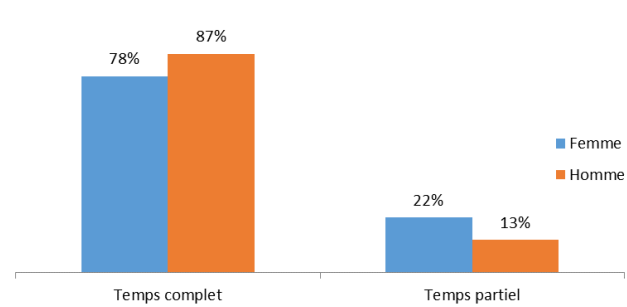
Catégories socio-professionnelles par sexe (en %)



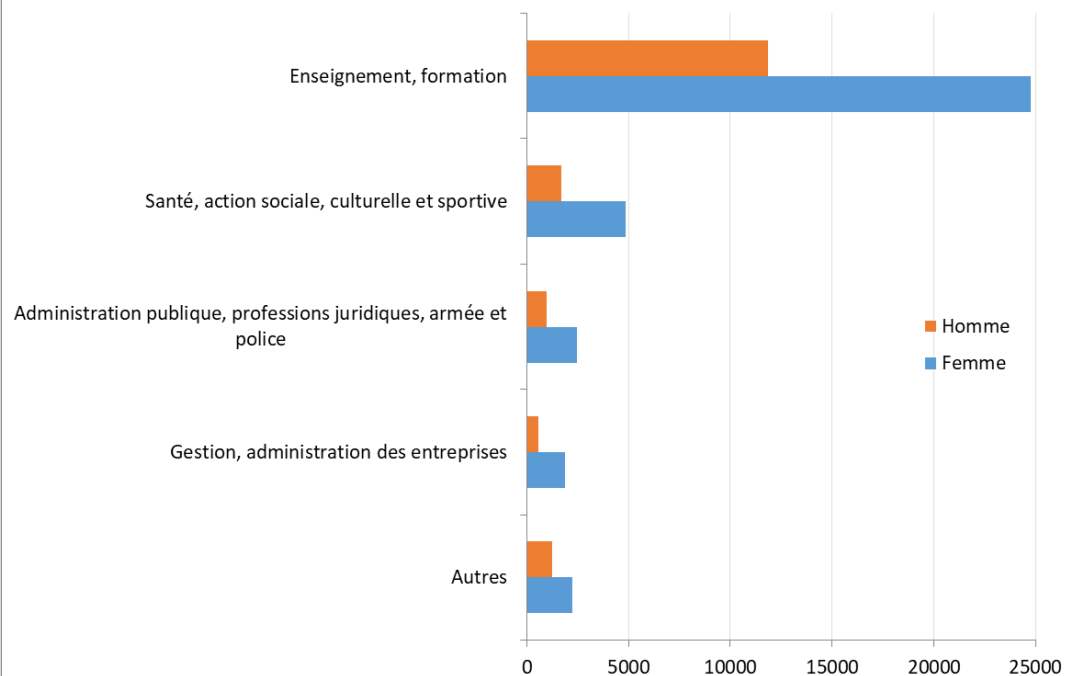
Contrat de travail par sexe - Région



Durée de travail par sexe - Région



Répartition des salariés du secteur par domaine professionnel (en nombre)



# Fabrication de denrées alimentaires, de boissons et de produits à base de tabac

Le secteur d'activité **Fabrication de denrées alimentaires, de boissons et de produits à base de tabac** regroupe principalement des activités liées à la transformation et la conservation de la viande, la préparation industrielle de produits à base de viande, la boulangerie, la pâtisserie, et également la fabrication de fromage, de plats préparés, de biscuits, biscottes et pâtisseries de conservation.

## SALARIES

(Source : DADS)

**21 864 salariés** dans le secteur (soit 2,1% de l'emploi régional)

- 8 916 Femmes
- 12 948 Hommes

**Part des femmes dans le secteur : 41%**

**Salaire mensuel moyen (€) dans la région en 2019 <sup>(1)</sup> :**

**Femmes : 1 785 €**

**Hommes : 2 121 €**

**Ecart de salaire entre les femmes et les hommes : - 337 euros**

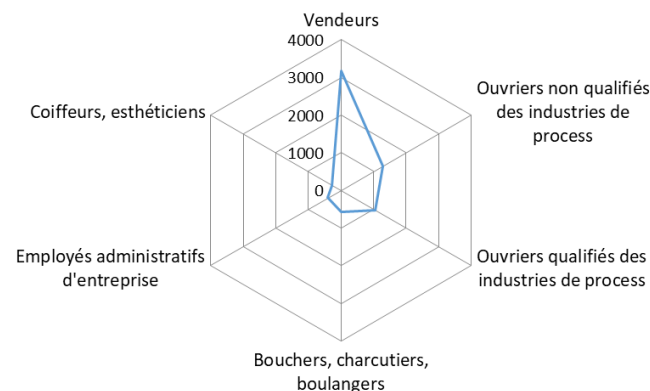
<sup>(1)</sup> Modalités de calcul : temps complet, base 35 heures, CDI, CDD et travail temporaire

## ENTREPRISES

**2 865 établissements** dans le secteur en 2021 (soit 1% des établissements de la région, hors Agriculture)

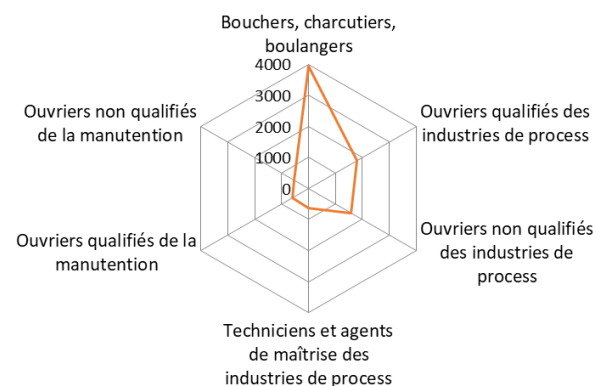
**Les principaux établissements du secteur :** LAITERIES H TRIBALLAT, MARS PF France, S N V, BARILLA France, LAITERIE DE SAINT DENIS DE L HOTEL, ST MICHEL CONTRES, LES CRUDETTES, SAVANE BROSSARD, NOVANDIE, PATISSERIE MICHEL KREMER

## Nombre de salariés par métier - Femmes



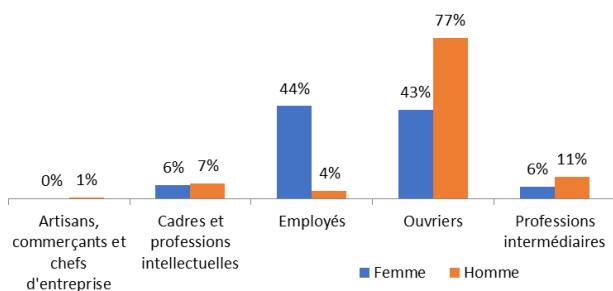
## Les principaux métiers exercés (FAP)

## Nombre de salariés par métier - Hommes

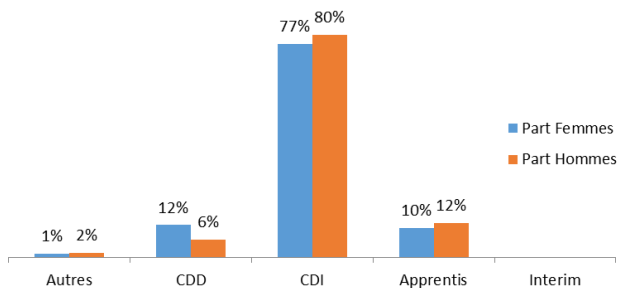


# Fabrication de denrées alimentaires, de boissons et de produits à base de tabac

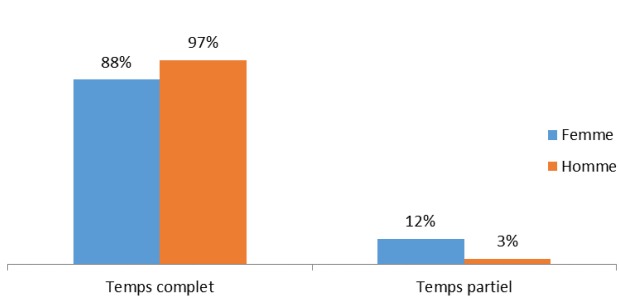
Catégories socio-professionnelles par sexe (en %)



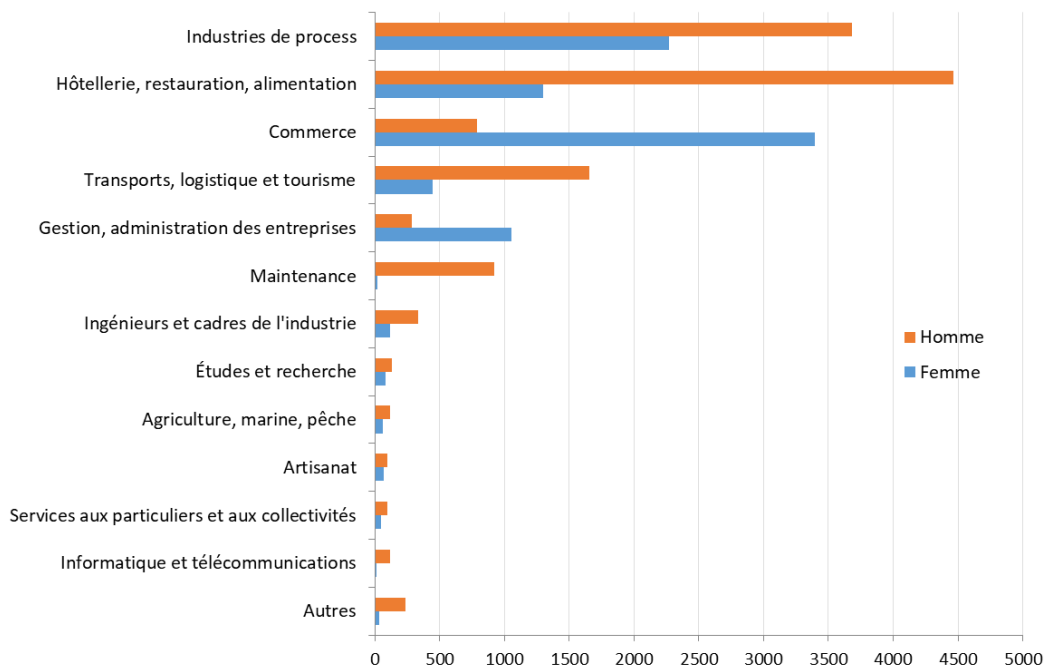
Contrat de travail par sexe - Région



Durée de travail par sexe - Région



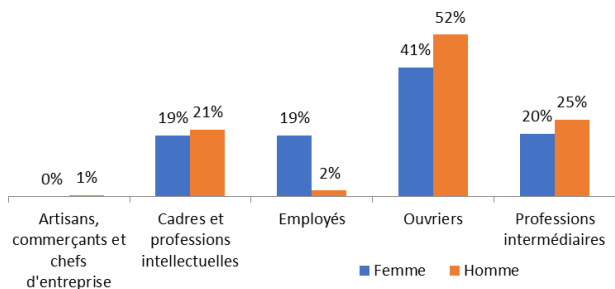
Répartition des salariés du secteur par domaine professionnel (en nombre)



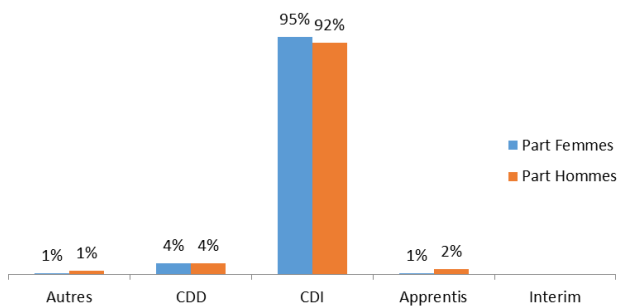


# Fabrication de machines et équipements

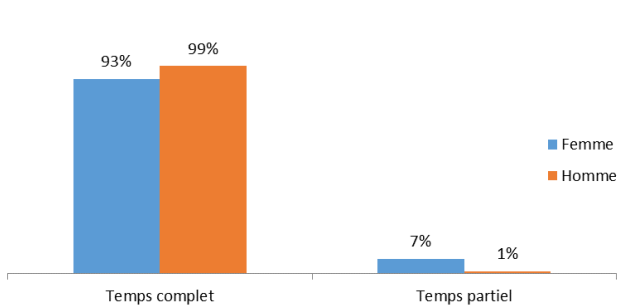
Catégories socio-professionnelles par sexe (en %)



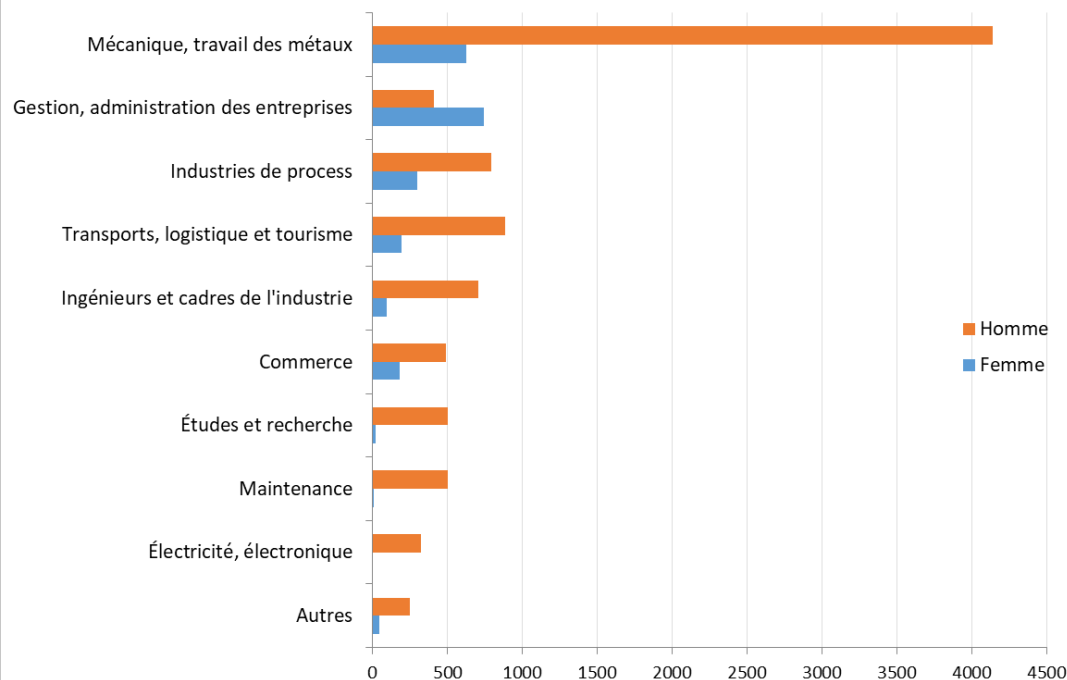
Contrat de travail par sexe - Région



Durée de travail par sexe - Région



Répartition des salariés du secteur par domaine professionnel (en nombre)



# Fabrication de matériels de transport

Le secteur d'activité **Fabrication de matériels de transport** regroupe principalement des activités liées à la construction et la fabrication aéronautique, spatiale, de véhicule automobile, d'équipement automobile, de bateaux de plaisance, de carrosserie, de remorques, de navires ainsi que de structures flottantes.

## SALARIES

(Source : DADS)

**11 424 salariés** dans le secteur (soit 1,1% de l'emploi régional)

- 2 532 Femmes
- 8 892 Hommes

**Part des femmes dans le secteur : 22%**

**Salaires mensuel moyen (€) dans la région en 2019 <sup>(1)</sup> :**

**Femmes : 2 364 €**

**Hommes : 2 735 €**

**Ecart de salaire entre les femmes et les hommes : - 371 euros**


<sup>(1)</sup> Modalités de calcul : temps complet, base 35 heures, CDI, CDD et travail temporaire

## ENTREPRISES

**207 établissements** dans le secteur en 2021 (soit 0,1% des établissements de la région, hors Agriculture)

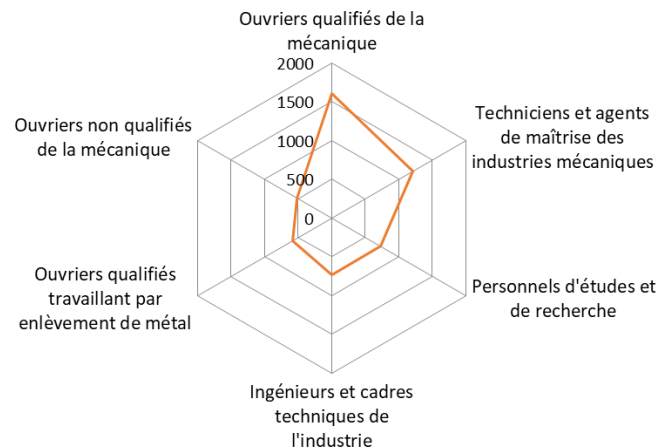
**Les principaux établissements du secteur :** MBDA France, DELPHI FRANCE SAS, FAIVELEY TRANSPORT TOURS, ROBERT BOSCH AUTOMOTIVE STEERING, INDRAERO SIREN, INVACARE FRANCE OPERATIONS SAS, ZODIAC AEROSAFETY SYSTEMS, MBDA France, FAURECIA SIEGES D AUTOMOBILE, INTEVA PRODUCTS FRANCE SAS

## Nombre de salariés par métier - Femmes

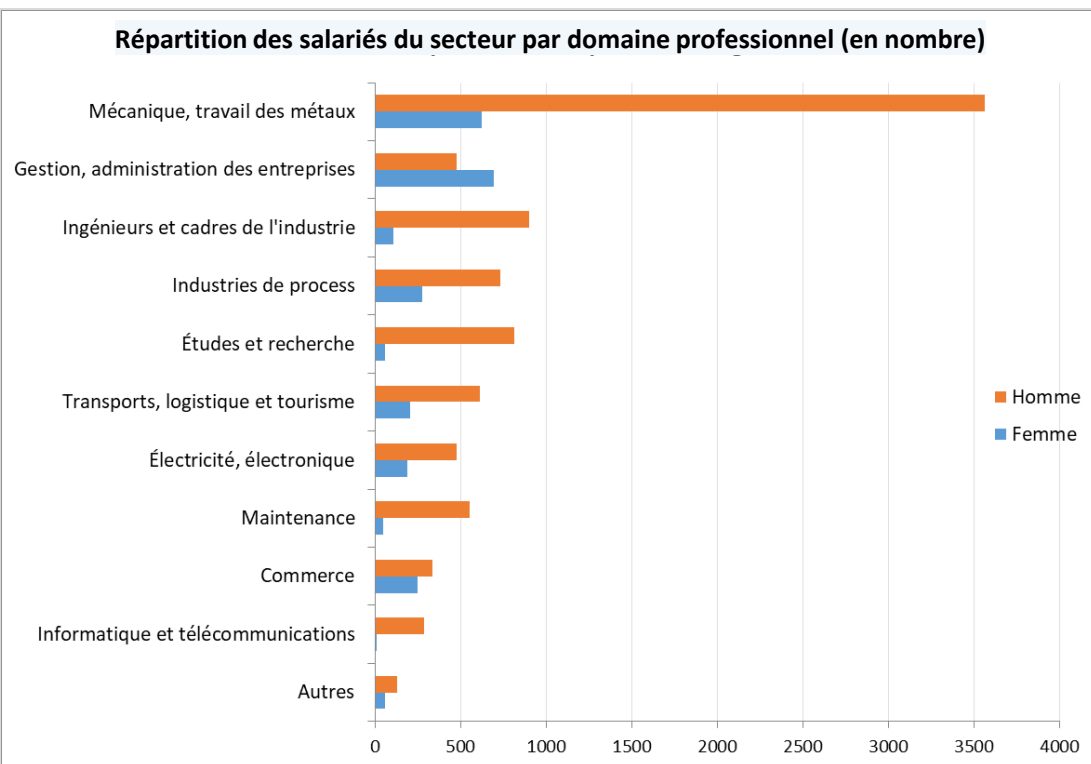
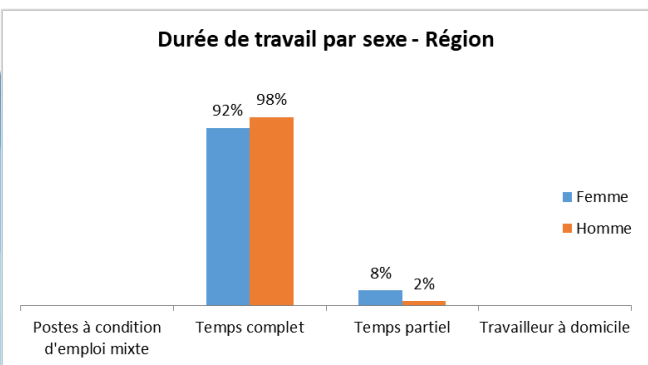
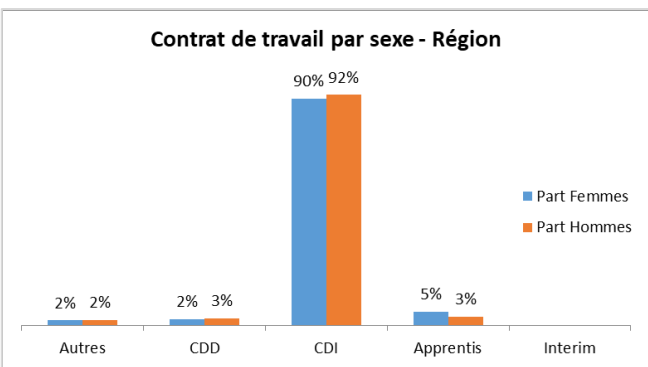
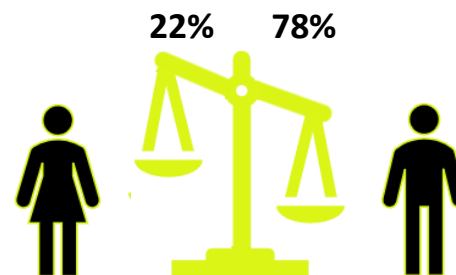
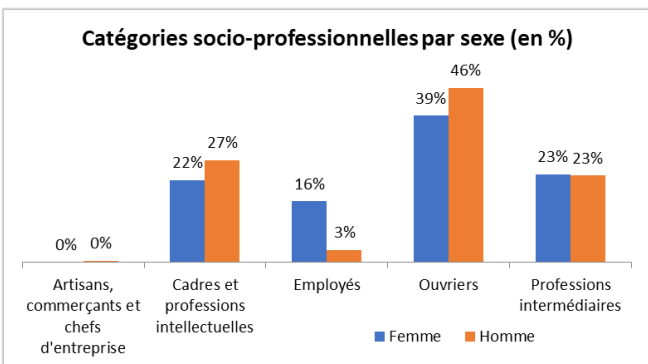


## Les principaux métiers exercés (FAP)

## Nombre de salariés par métier - Hommes



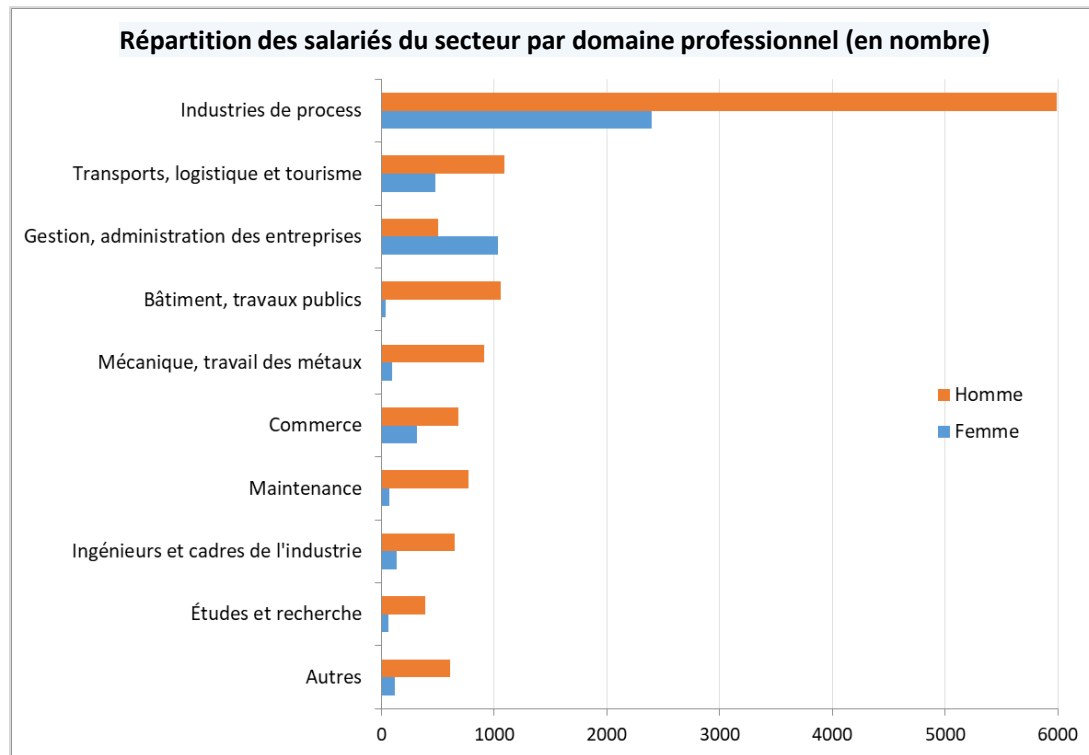
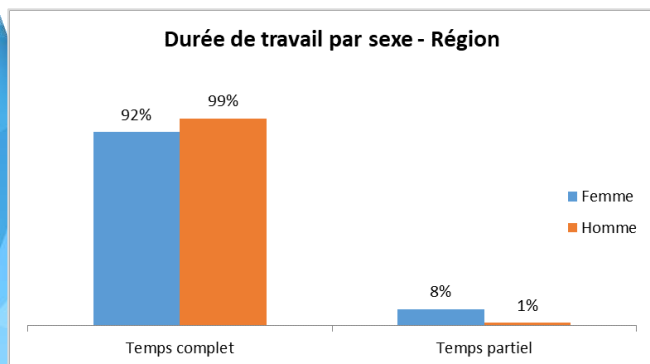
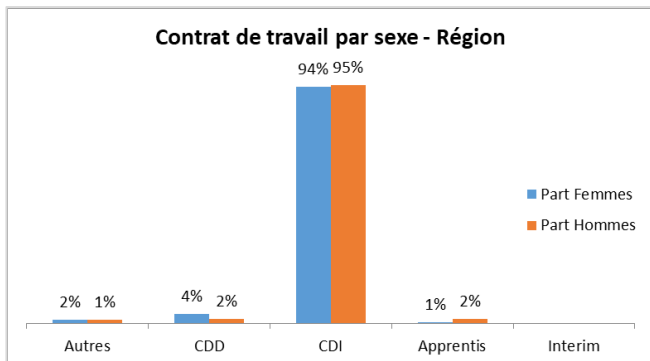
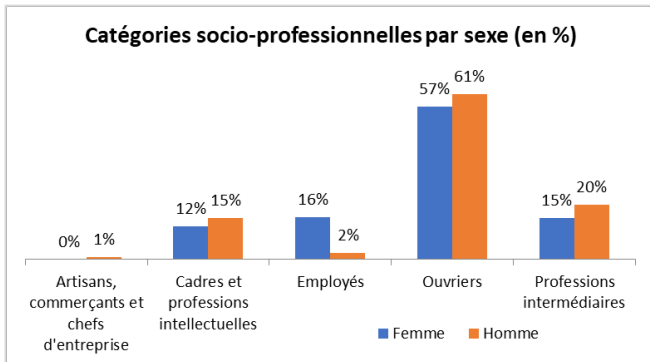
# Fabrication de matériels de transport







# Fabrication de produits en caoutchouc et en plastique ainsi que d'autres produits minéraux



# Fabrication de produits informatiques, électroniques et optiques

Le secteur d'activité **Fabrication de produits informatiques, électroniques et optiques** regroupe principalement des activités liées à la fabrication de cartes électroniques assemblées, d'équipement de communication, d'instrumentation scientifique, technique ainsi que de produits électroniques grand public et de composants électroniques.

## SALARIES (Source : DADS)

**6 792 salariés** dans le secteur (soit 0,6% de l'emploi régional)

- 2 484 Femmes
- 3 Hommes

**Part des femmes dans le secteur : 37%**

**Salaire mensuel moyen (€) dans la région en 2019 <sup>(1)</sup> :**

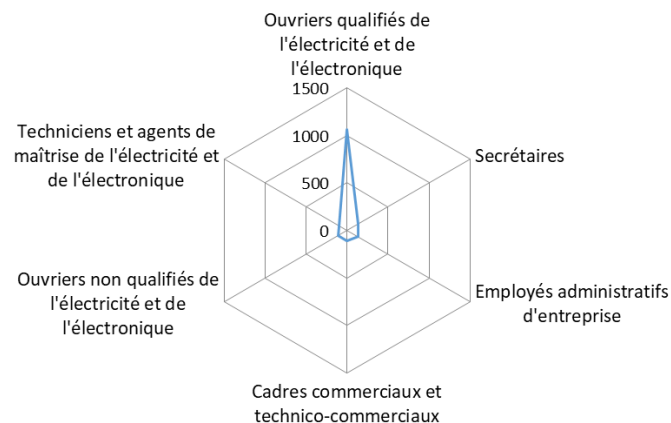
**Femmes : 2 312 €**

**Hommes : 2 766 €**

**Ecart de salaire entre les femmes et les hommes : - 454 euros**

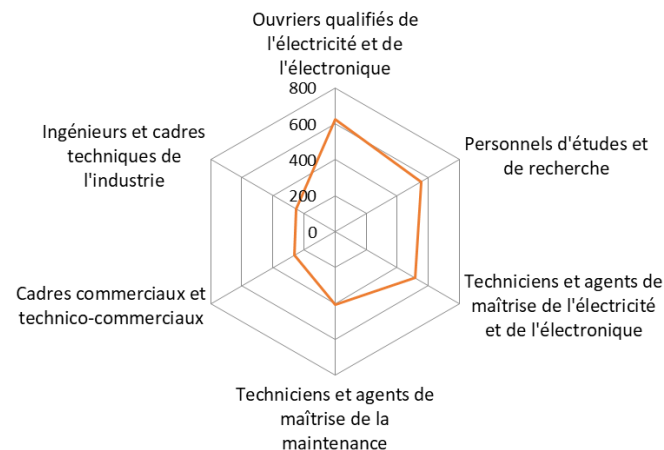
<sup>(1)</sup> Modalités de calcul : temps complet, base 35 heures, CDI, CDD et travail temporaire

## Nombre de salariés par métier - Femmes



## Les principaux métiers exercés (FAP)

## Nombre de salariés par métier - Hommes

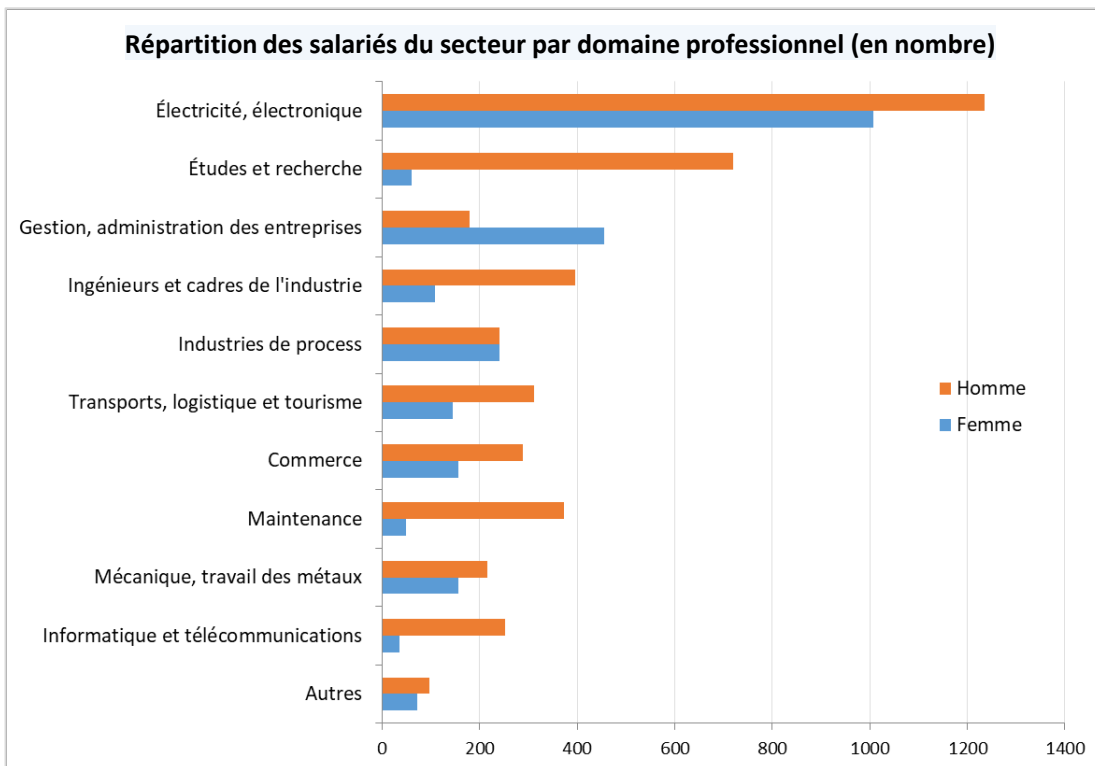
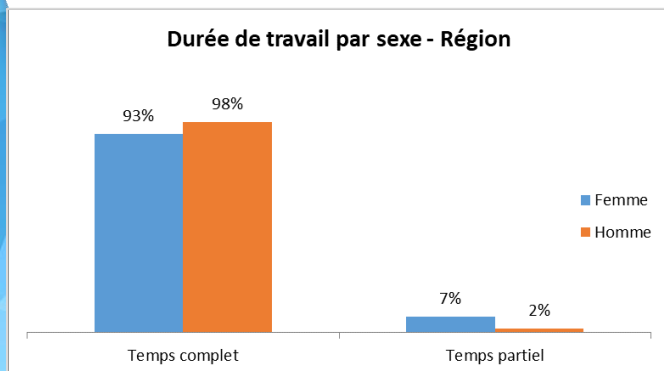
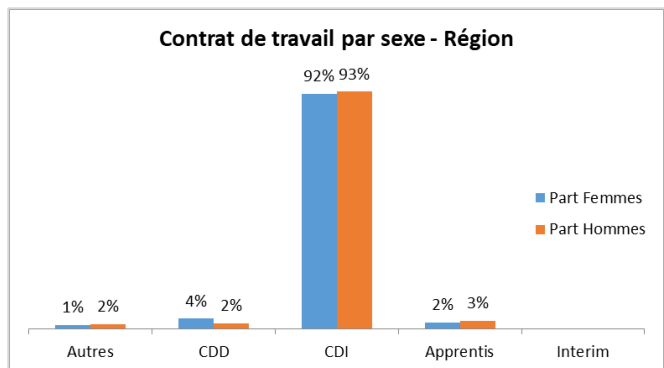
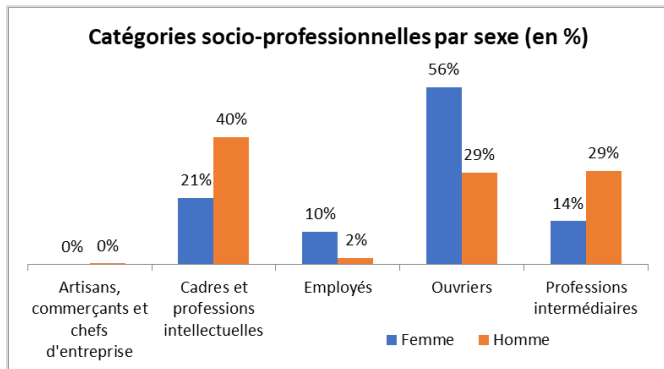


## ENTREPRISES

**171 établissements** dans le secteur en 2021 (soit 0,1% des établissements de la région, hors Agriculture)

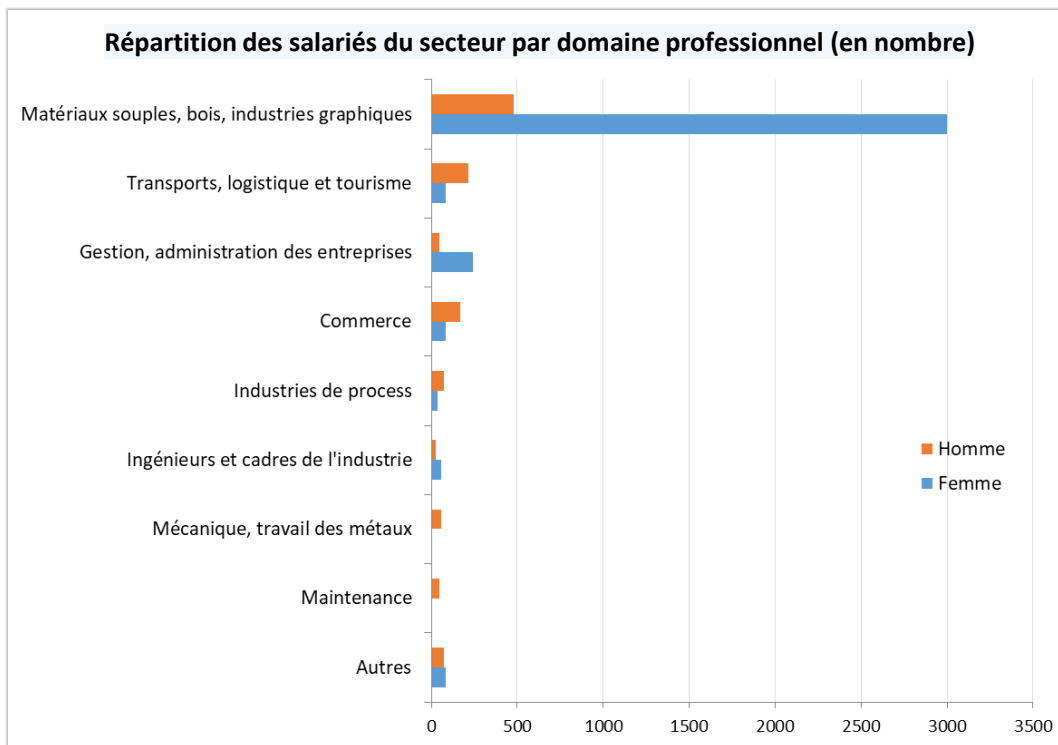
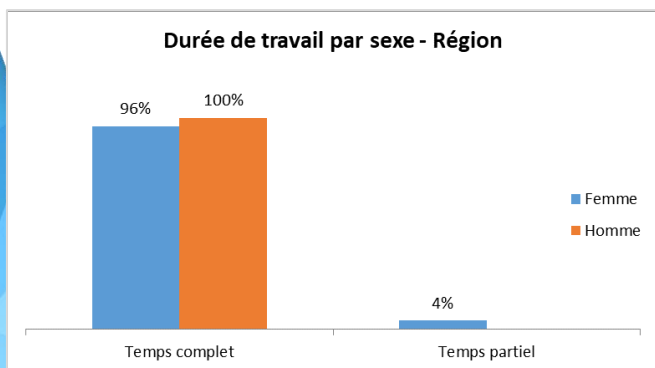
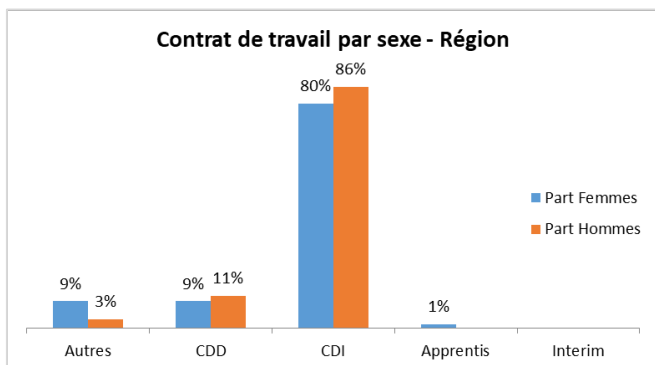
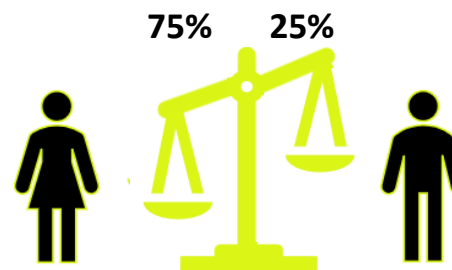
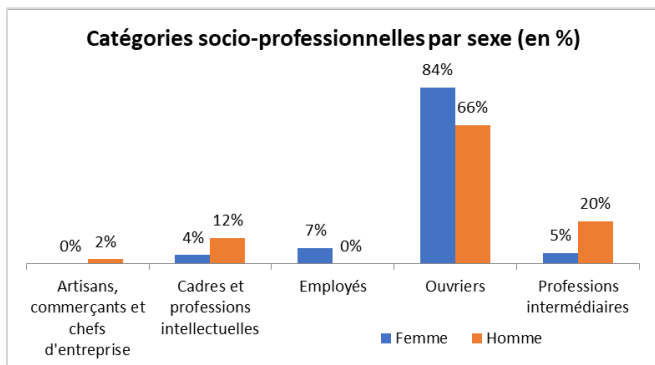
**Les principaux établissements du secteur :** STMICROELECTRONICS TOURS SAS, AUXITROL SA, DELPHI CONNECTION SYSTEMS France, MSL CIRCUITS, THALES LAS FRANCE SAS, JAYBEAM WIRELESS SAS, COMPAGNIE INDUSTRIELLE DES LASERS CILA, GEMALTO SA, VERMON SA, VERNET

# Fabrication de produits informatiques, électroniques et optiques





# Fabrication de textiles, industries de l'habillement, industrie du cuir et de la chaussure



**Domaine Matériaux souples, bois et industries graphiques** : dont les ouvriers qualifiés ou non du textile et du cuir (artisans de l'habillement, du textile et du cuir)

# Fabrication d'équipements électriques

Le secteur d'activité **Fabrication d'équipements électriques** regroupe principalement des activités liées à la fabrication d'appareils électroménagers, de matériel d'installation électrique, d'appareils d'éclairage électrique, de matériel de distribution, de commande électrique, de moteurs, de génératrices et de transformateurs électriques.

## SALARIES

(Source : DADS)

**5 424 salariés** dans le secteur (soit 0,5% de l'emploi régional)

- 2 184 Femmes
- 3 240 Hommes

**Part des femmes dans le secteur : 40%**

**Salaires mensuel moyen (€) dans la région en 2019 (1) :**

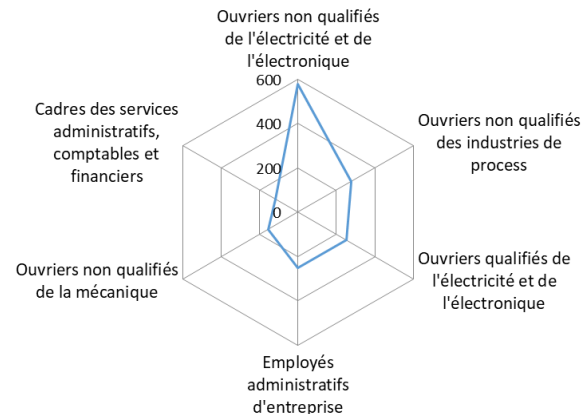
**Femmes : 2 047 €**

**Hommes : 2 346 €**

**Ecart de salaire entre les femmes et les hommes : - 298 euros**

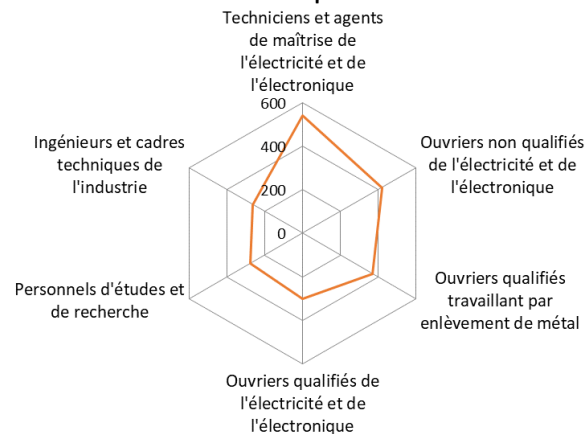
(1) Modalités de calcul : temps complet, base 35 heures, CDI, CDD et travail temporaire

## Nombre de salariés par métier - Femmes



## Les principaux métiers exercés (FAP)

## Nombre de salariés par métier - Hommes



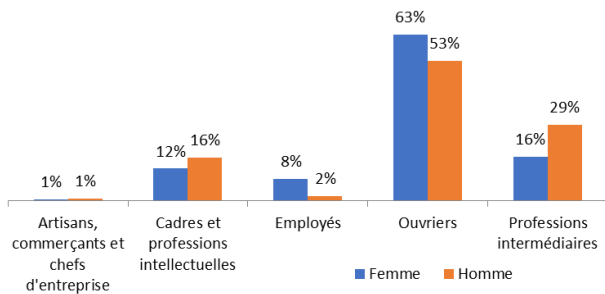
## ENTREPRISES

**177 établissements** dans le secteur en 2021 (soit 0,1% des établissements de la région, hors Agriculture)

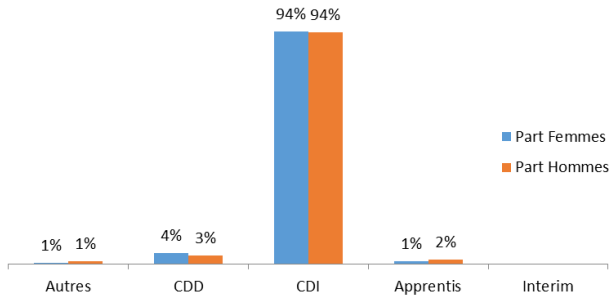
**Les principaux établissements du secteur :** BRANDT FRANCE, VORWERK SEMCO, RADIALL, MAQUET SAS, NEXANS FRANCE, LUMILEDS FRANCE, VALEO VISION, MOTEURS LEROY SOMER, THERMOR, ASB AEROSPATIALE BATTERIES

# Fabrication d'équipements électriques

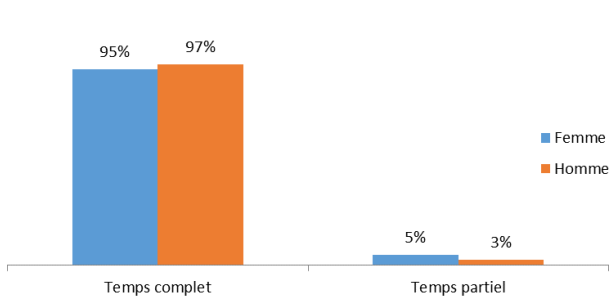
Catégories socio-professionnelles par sexe (en %)



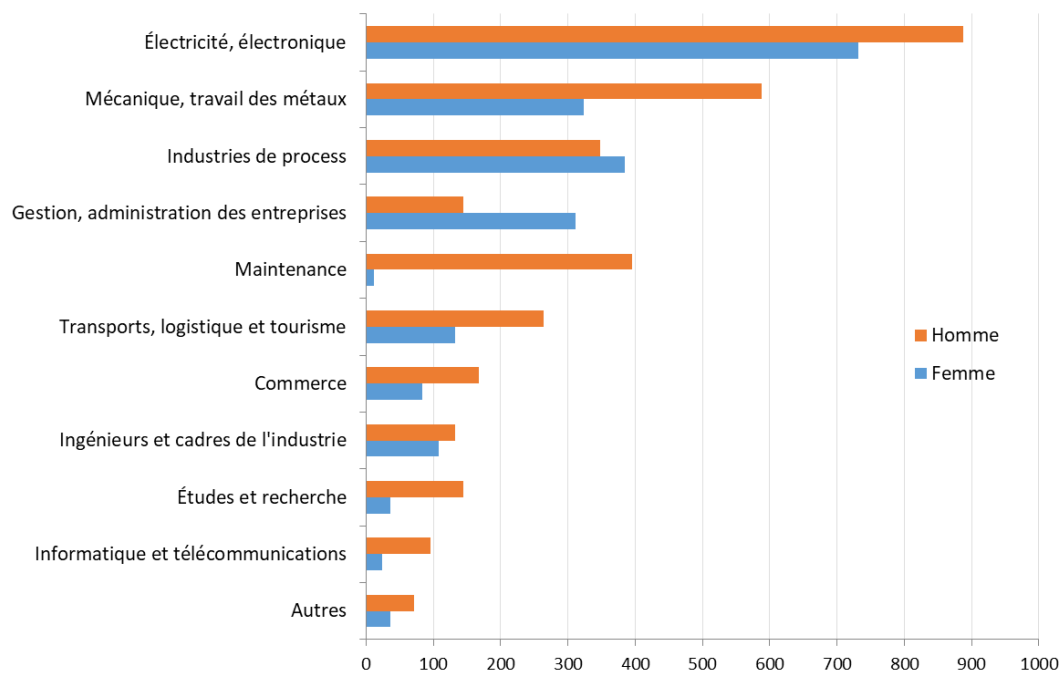
Contrat de travail par sexe - Région



Durée de travail par sexe - Région



Répartition des salariés du secteur par domaine professionnel (en nombre)





# Hébergement et restauration

Le secteur d'activité **Hébergement et restauration** regroupe principalement des activités liées à la restauration traditionnelle, la restauration rapide, l'hôtellerie, à la restauration collective sous contrat et aux débits de boissons.

## SALARIES (Source : DADS)

**38 808 salariés** dans le secteur (soit 3,6% de l'emploi régional)

- 20 244 Femmes
- 18 564 Hommes

**Part des femmes dans le secteur : 52%**

**Salaire mensuel moyen (€) dans la région en 2019 (1) :**

**Femmes : 1 529 €** **Hommes : 1 682 €**

**Ecart de salaire entre les femmes et les hommes : - 153 euros**

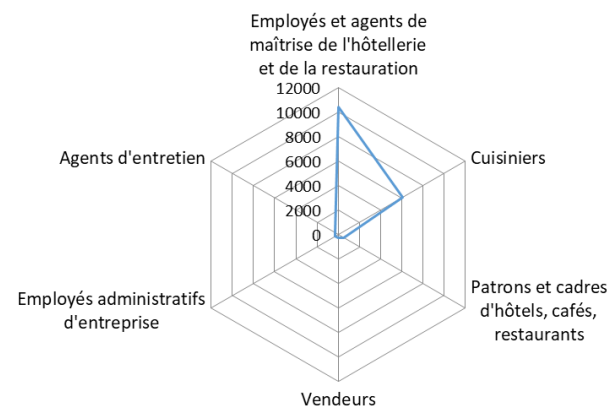
(1) Modalités de calcul : temps complet, base 35 heures, CDI, CDD et travail temporaire

## ENTREPRISES

**13 715 établissements** dans le secteur en 2021 (soit 4,7% des établissements de la région, hors Agriculture)

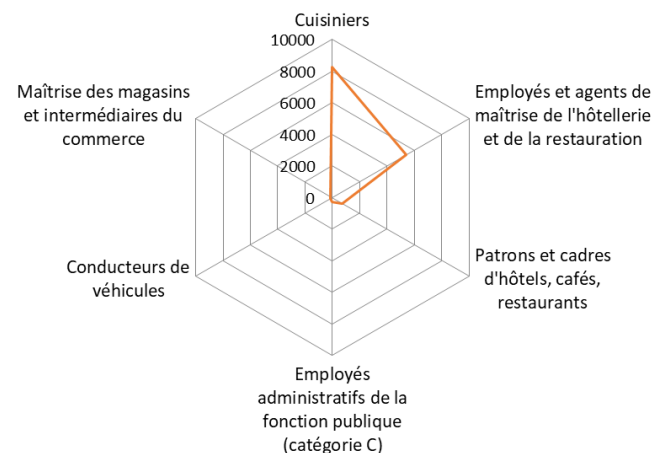
**Les principaux établissements du secteur :** CENTER PARCS RESORTS France, API RESTAURATION, SOGERES, CENTRE REGIONAL OEUVRES UNIV SCOLAIRES, ANSAMBLE, ECP France, RESTAUVAL, FRANCE RESTAURATION RAPIDE, CENTRE REGIONAL OEUVRES UNIV SCOLAIRES, ELIOR ENTREPRISES

## Nombre de salariés par métier - Femmes

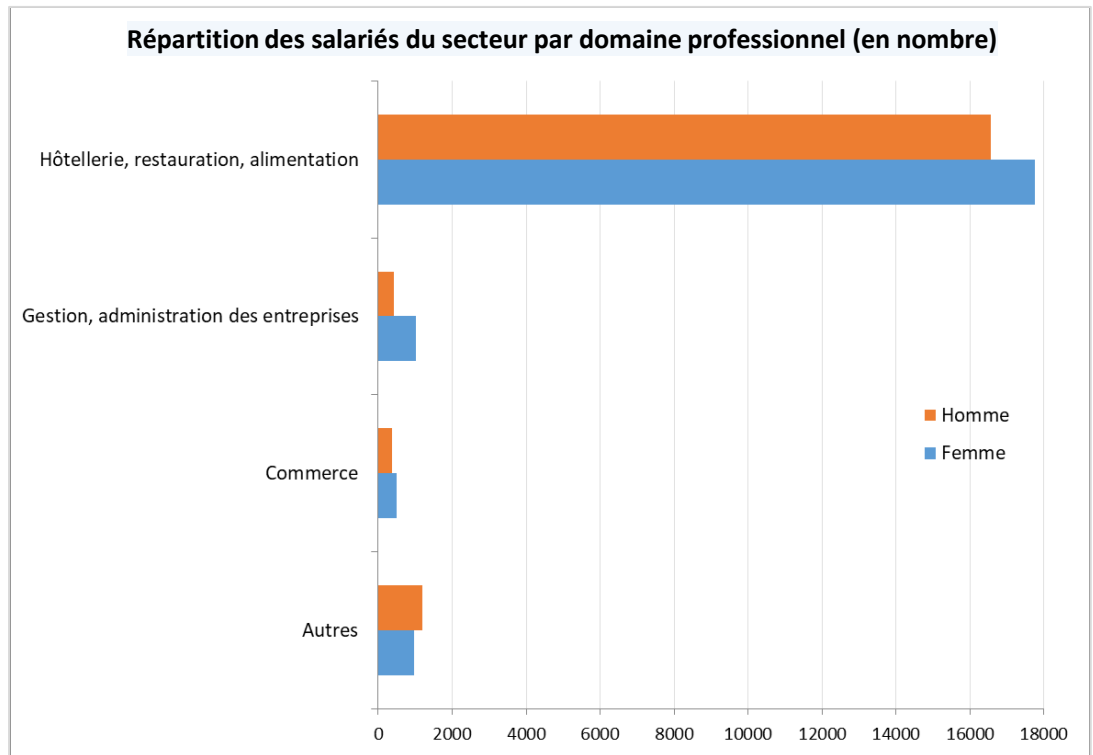
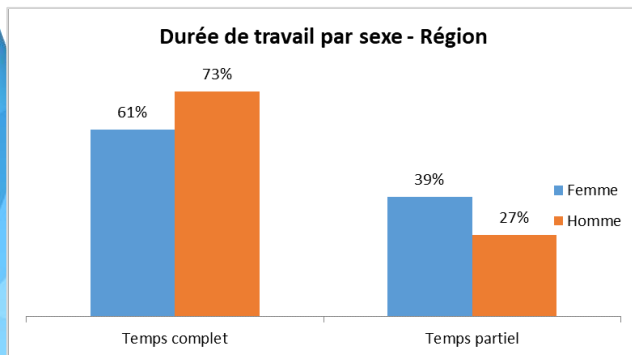
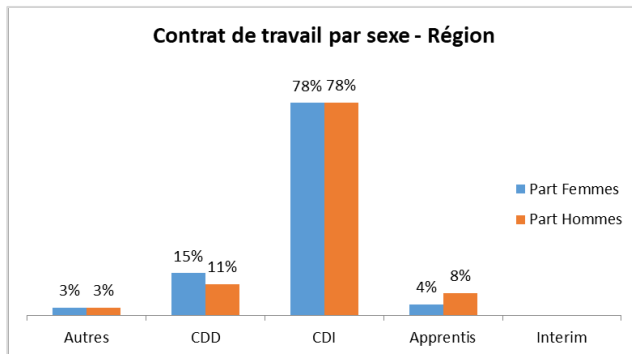
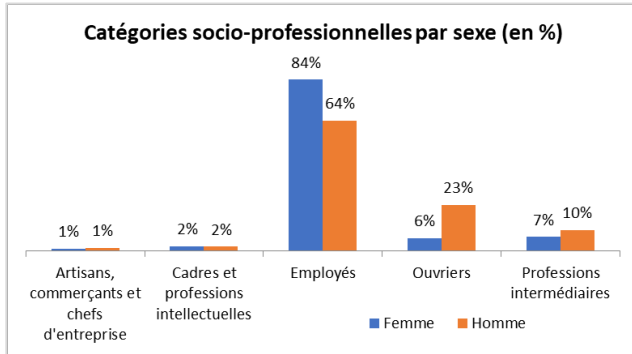


## Les principaux métiers exercés (FAP)

## Nombre de salariés par métier - Hommes



# Hébergement et restauration


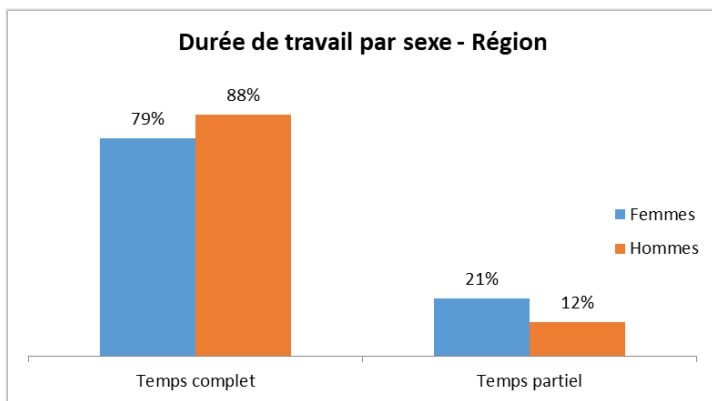





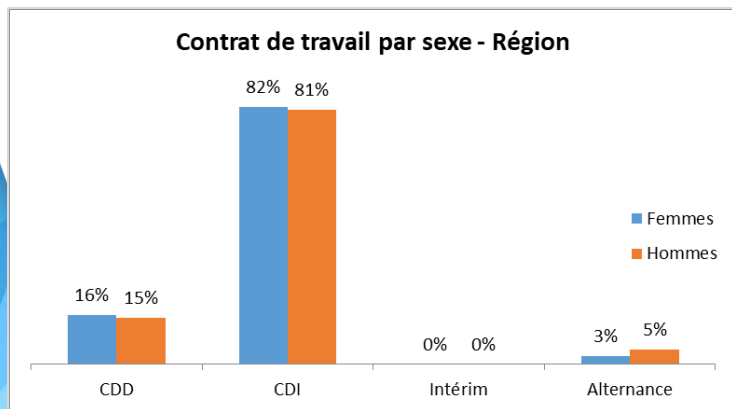
# dont Hébergement médico-social et social

- Hébergement médicalisé pour personnes âgées
- Hébergement médicalisé pour enfants ou adultes handicapés
- Hébergement social pour handicapés mentaux et malades mentaux, toxicomanes, personnes âgées, enfants en difficulté

31 198 salariés dont 82% de femmes



Les principaux métiers exercés (FAP)

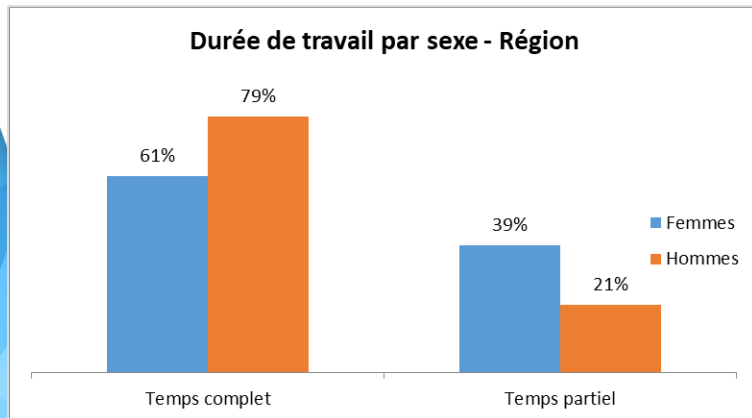
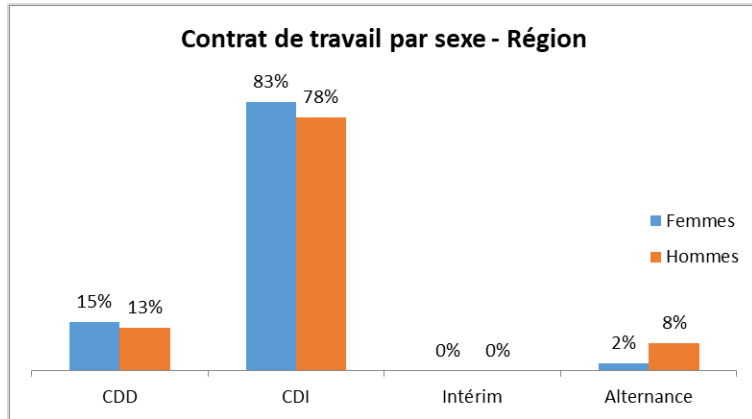


# dont Action sociale sans hébergement

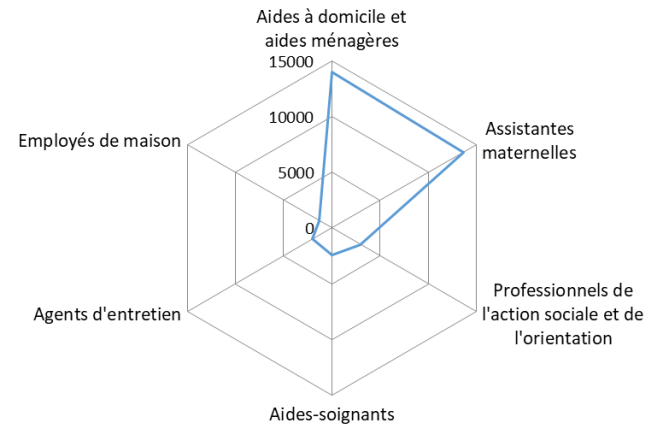
- Aide à domicile
- Accueil ou accompagnement sans hébergement d'adultes handicapés ou de personnes âgées, d'enfants handicapés
- Aide par le travail
- Accueil de jeunes enfants, d'enfants/adolescents
- Action sociale dans hébergement



53 757 salariés dont 85% de femmes

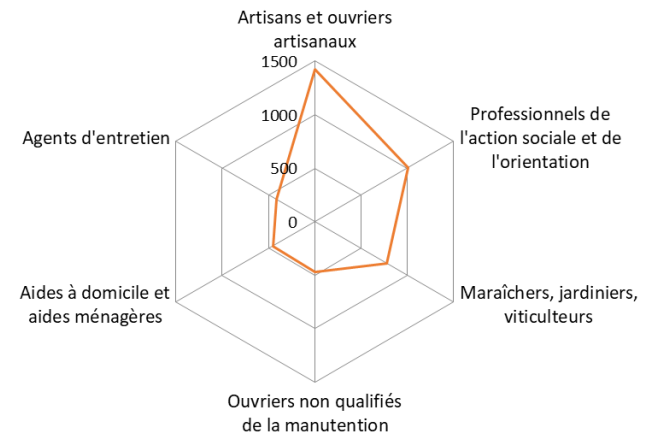


## Nombre de salariés par métier - Femmes



## Les principaux métiers exercés (FAP)

## Nombre de salariés par métier - Hommes



# Industrie chimique

Le secteur d'activité **Industrie chimique** regroupe principalement des activités liées à la fabrication de peinture, de vernis, d'encre, de mastics, de matières plastiques de base, de parfums, de produits pour la toilette, d'engrais, de détergents et de produits d'entretien.

## SALARIES

(Source : DADS)

**7 476 salariés** dans le secteur (soit 0,7% de l'emploi régional)

- 3 756 Femmes
- 3 720 Hommes

**Part des femmes dans le secteur : 50%**

**Salaire mensuel moyen (€) dans la région en 2019 <sup>(1)</sup> :**

**Femmes : 2 588 €** **Hommes : 2 712 €**

**Ecart de salaire entre les femmes et les hommes : - 124 euros**

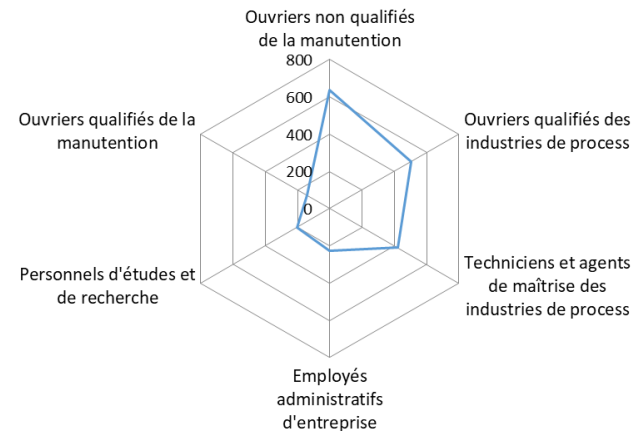
**(1)** Modalités de calcul : temps complet, base 35 heures, CDI, CDD et travail temporaire

## ENTREPRISES

**243 établissements** dans le secteur en 2021 (soit 0,1% des établissements de la région, hors Agriculture)

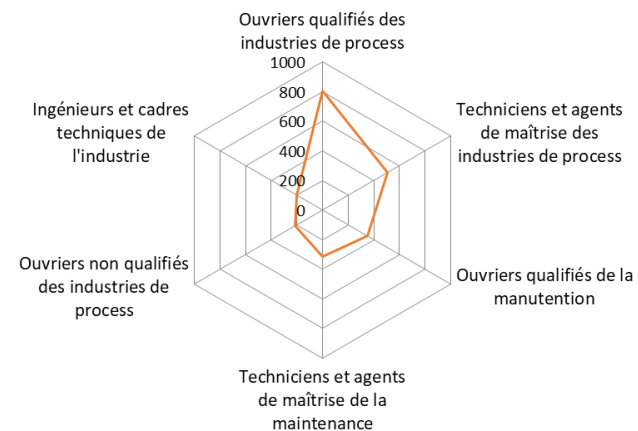
**Les principaux établissements du secteur :** PARFUMS CHRISTIAN DIOR, SHISEIDO INTERNATIONAL FRANCE, GUERLAIN, PROCTER & GAMBLE BLOIS, GEMEY PARIS MAYBELLINE NEW YORK, FRAGRANCE PRODUCTION, RECKITT BENCKISER CHARTRES, FRANCOS, CHRYSO, EURO WIPES

## Nombre de salariés par métier - Femmes



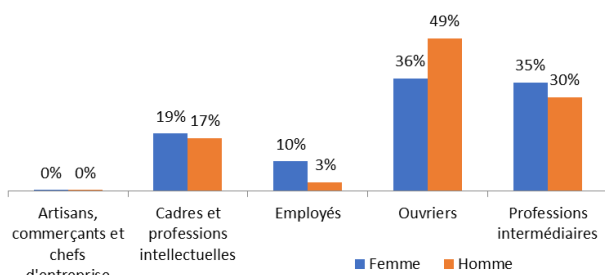
## Les principaux métiers exercés (FAP)

## Nombre de salariés par métier - Hommes

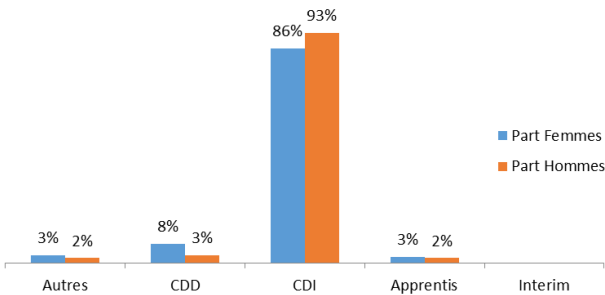


# Industrie chimique

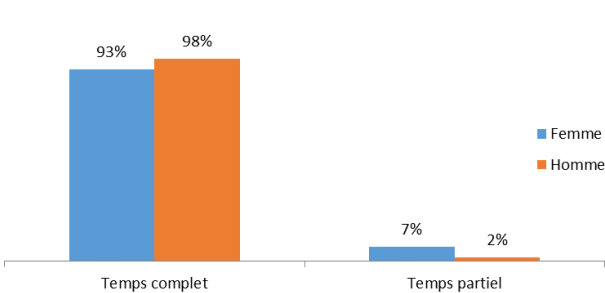
Catégories socio-professionnelles par sexe (en %)



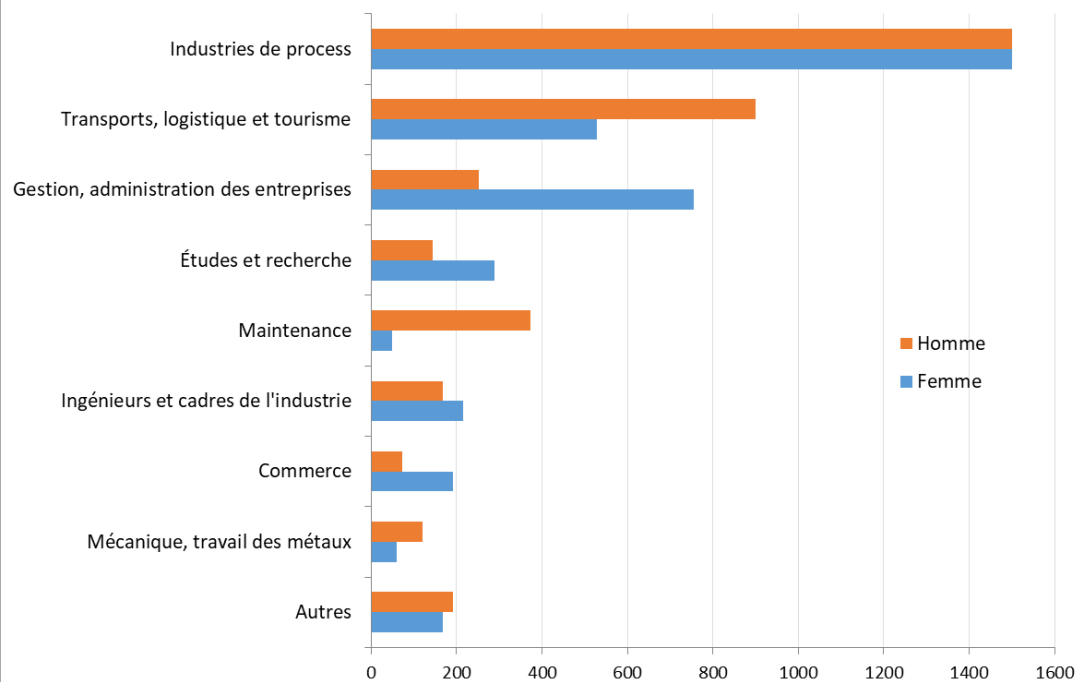
Contrat de travail par sexe - Région



Durée de travail par sexe - Région



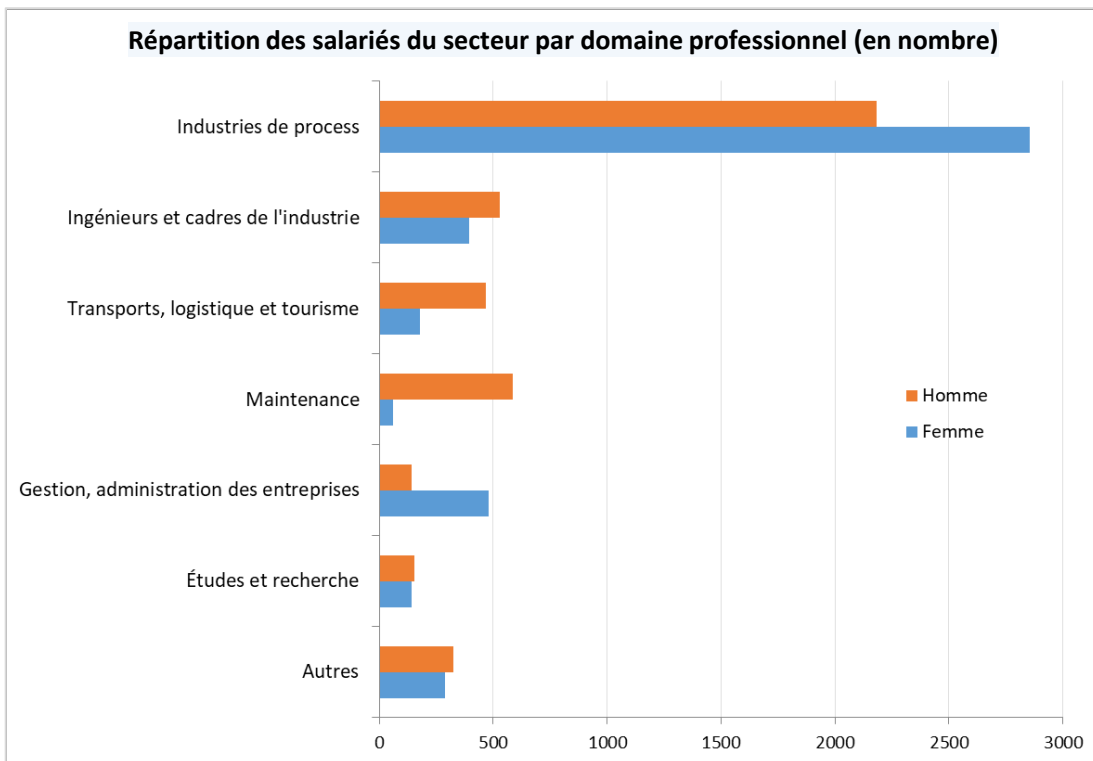
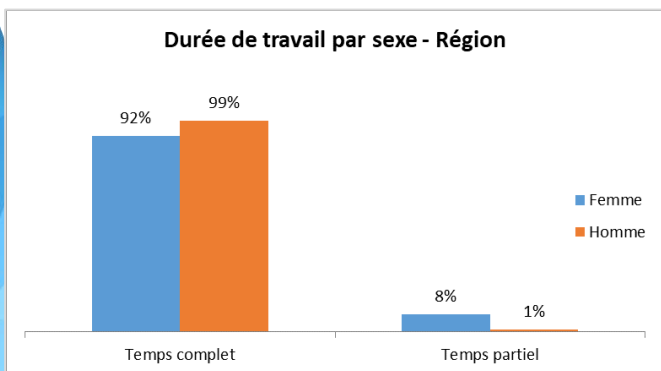
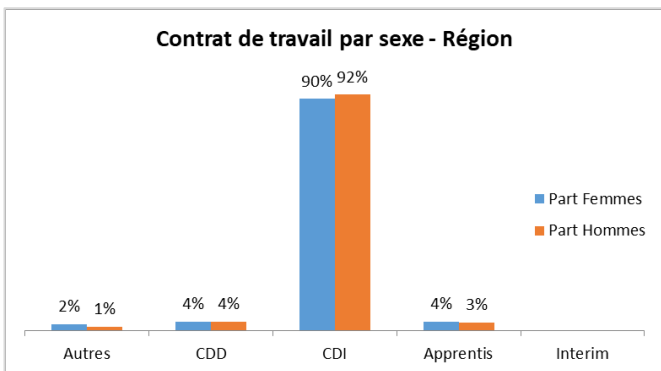
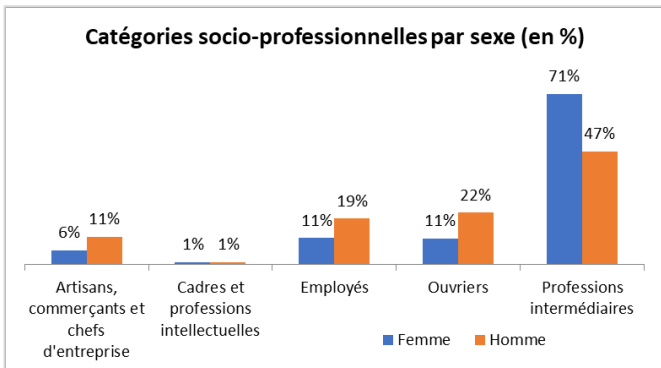
Répartition des salariés du secteur par domaine professionnel (en nombre)







# Industrie pharmaceutique



# Industries extractives

Le secteur d'activité **Industries extractives** regroupe principalement des activités liées à l'exploitation de gravières, sablières, l'extraction d'argiles et de kaolin, de pierres ornementales, de pierre de construction, de calcaire industriel, de craie, d'ardoise, de tourbes ainsi que la production de sel.

## SALARIES (Source : DADS)

**528 salariés** dans le secteur (soit 0,0% de l'emploi régional)

- 108 Femmes
- 420 Hommes

**Part des femmes dans le secteur : 20%**

**Salaire mensuel moyen (€) dans la région en 2019 <sup>(1)</sup> :**

**Femmes : non significatif (effectif < 100) Hommes : 2 121 €**

**Ecart de salaire entre les femmes et les hommes : non significatif**

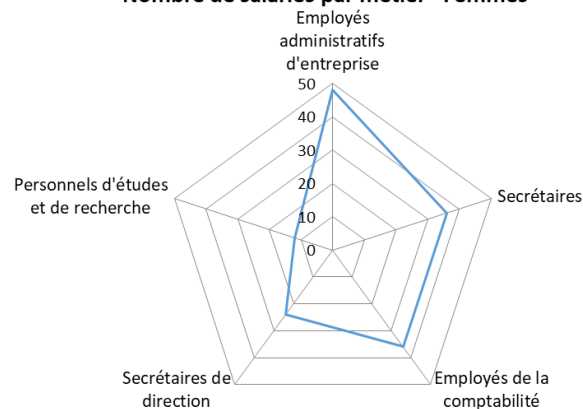
<sup>(1)</sup> Modalités de calcul : temps complet, base 35 heures, CDI, CDD et travail temporaire

## ENTREPRISES

**173 établissements** dans le secteur en 2021 (soit 0,1% des établissements de la région, hors Agriculture)

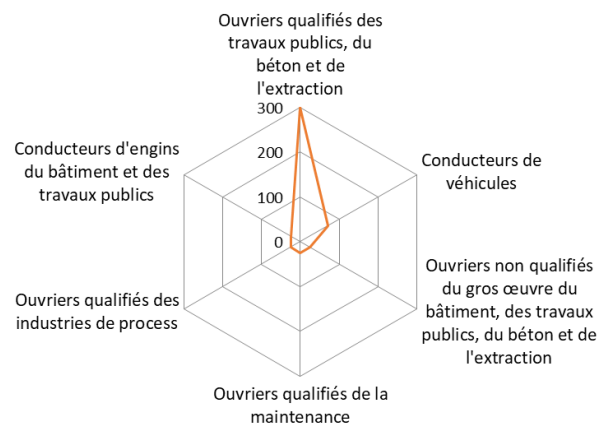
**Les principaux établissements du secteur :** LIGERienne GRANULATS, GSM, SOC MATERIAUX BERCHERES PIERRES, SOCIETE DES MATERIAUX DE BEAUCE, IMERYS CERAMICS FRANCE, ETABLISSEMENTS MINIER SA, CEMEX GRANULATS, PIGEON GRANULATS CENTRE ILE DE FRANCE, SABLIERES PLOUX FRERES, SABLIERES DU THIEULIN

## Nombre de salariés par métier - Femmes

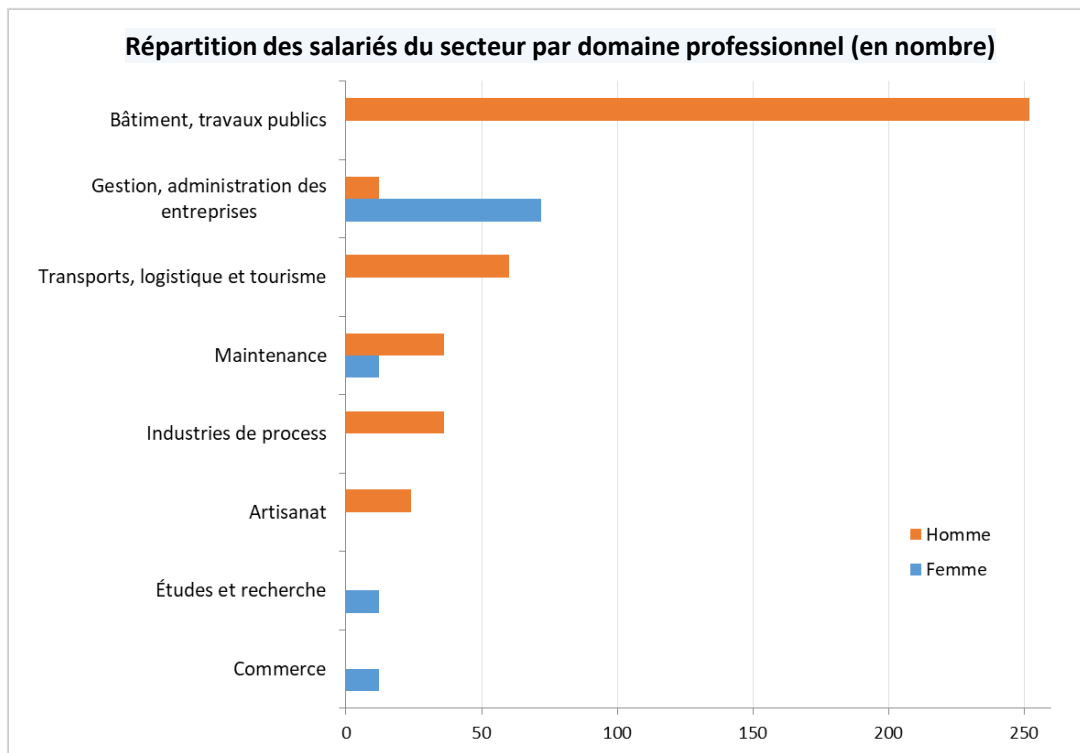
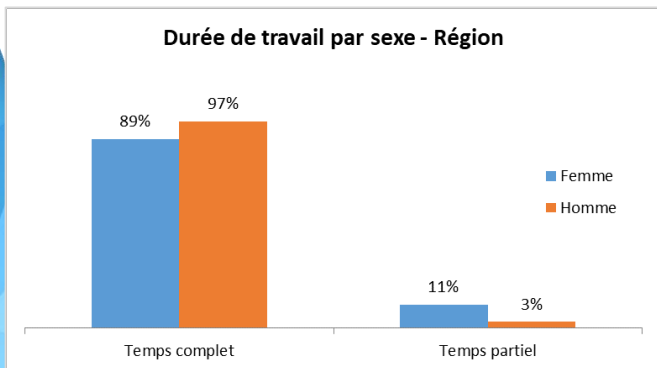
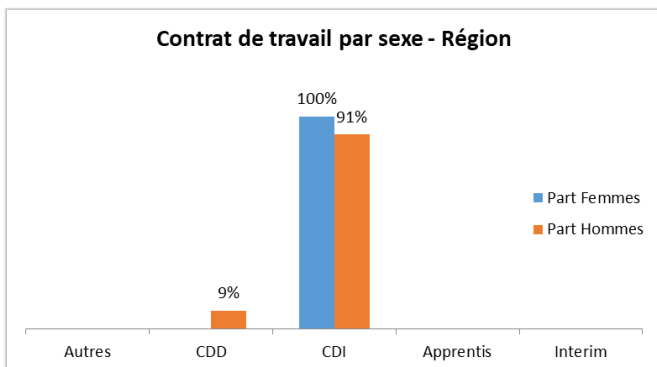
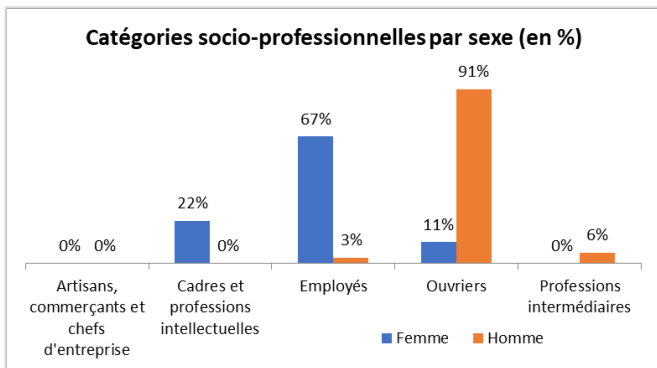


## Les principaux métiers exercés (FAP)

## Nombre de salariés par métier - Hommes



# Industries extractives



# Métallurgie et fabrication de produits métalliques à l'exception des machines et des équipements

Le secteur d'activité **Métallurgie et fabrication de produits métalliques à l'exception des machines et des équipements** regroupe principalement des activités liées à la mécanique industrielle, à la fabrication de structures métalliques, au découpage, à l'emboutissage, à la fabrication de portes, de fenêtres en métal ainsi que le traitement et le revêtement des métaux.

## SALARIES

(Source : DADS)

**20 352 salariés** dans le secteur (soit 1,9% de l'emploi régional)

- 3 792 Femmes
- 16 560 Hommes

**Part des femmes dans le secteur : 19%**

**Salaires mensuel moyen (€) dans la région en 2019 <sup>(1)</sup> :**


**Femmes : 2 138 €**

**Hommes : 2 236 €**

**Ecart de salaire entre les femmes et les hommes : - 98 euros**

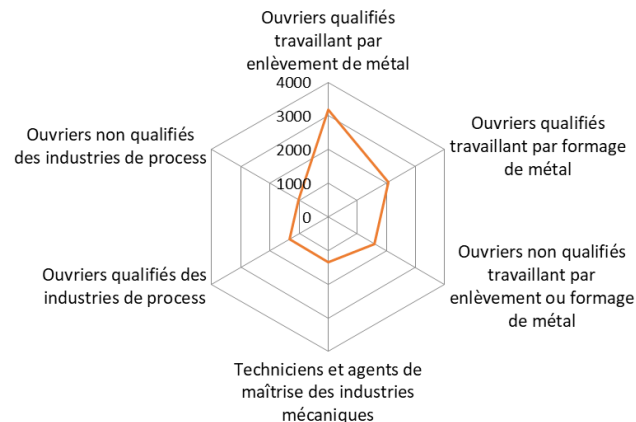
<sup>(1)</sup> Modalités de calcul : temps complet, base 35 heures, CDI, CDD et travail temporaire

## Nombre de salariés par métier - Femmes



## Les principaux métiers exercés (FAP)

## Nombre de salariés par métier - Hommes



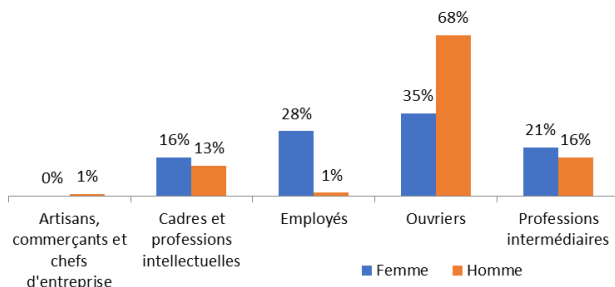
## ENTREPRISES

**1 354 établissements** dans le secteur en 2019 (soit 0,5% des établissements de la région, hors Agriculture)

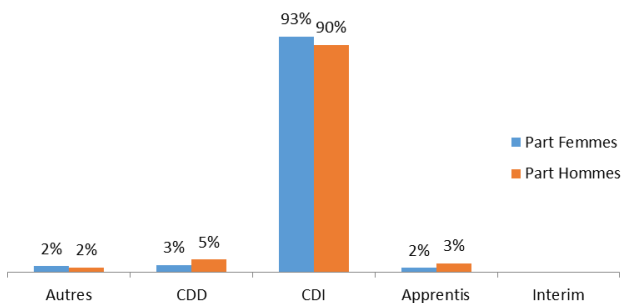
**Les principaux établissements du secteur :** NEXTER MUNITIONS, MECACHROME France, NEXTER SYSTEMS, AR INDUSTRIES, MONTUPET, ETABLISSEMENTS CAILLAU, BAUDIN CHATEAUNEUF, TI GROUP AUTOMOTIVE SYSTEMS, FRANCIAFLEX, FRANCE FERMETURES

# Métallurgie et fabrication de produits métalliques

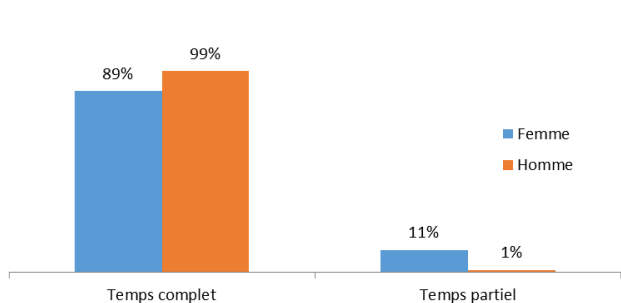
Catégories socio-professionnelles par sexe (en %)



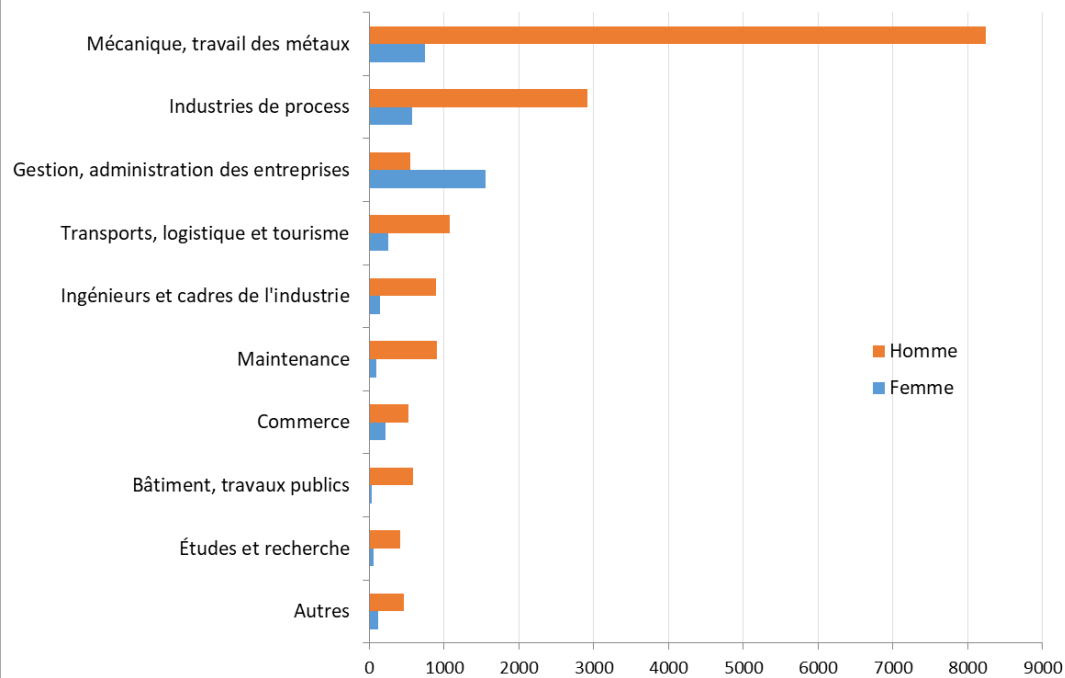
Contrat de travail par sexe - Région



Durée de travail par sexe - Région



Répartition des salariés du secteur par domaine professionnel (en nombre)



# Production et distribution d'eau ; assainissement, gestion des déchets et dépollution

Le secteur d'activité **Production et distribution d'eau ; assainissement, gestion des déchets et dépollution** regroupe principalement des activités liées à la collecte des déchets non dangereux, le captage, le traitement et la distribution de l'eau ainsi que la récupération des déchets triés, le traitement, l'élimination de ces déchets, la collecte et le traitement des eaux usées, le démantèlement d'épaves, la collecte, le traitement et l'élimination de déchets dangereux.

## SALARIES

(Source : DADS)

**6 876 salariés** dans le secteur (soit 0,6% de l'emploi régional)

- 1 368 Femmes
- 5 508 Hommes

**Part des femmes dans le secteur : 20%**

**Salaire mensuel moyen (€) dans la région en 2019 (1) :**


**Femmes : 2 171 €**

**Hommes : 2 192 €**

**Ecart de salaire entre les femmes et les hommes : - 21 euros**

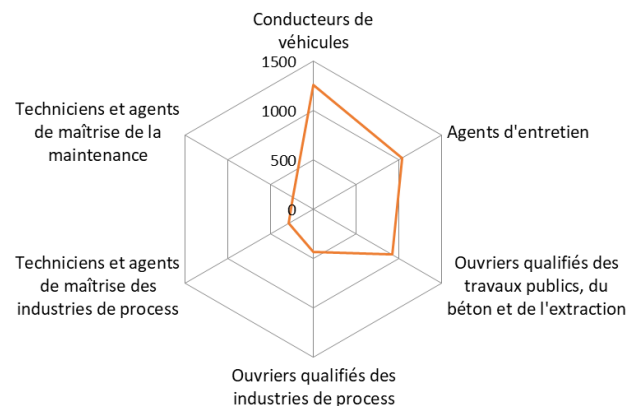
(1) Modalités de calcul : temps complet, base 35 heures, CDI, CDD et travail temporaire

## Nombre de salariés par métier - Femmes



## Les principaux métiers exercés (FAP)

## Nombre de salariés par métier - Hommes



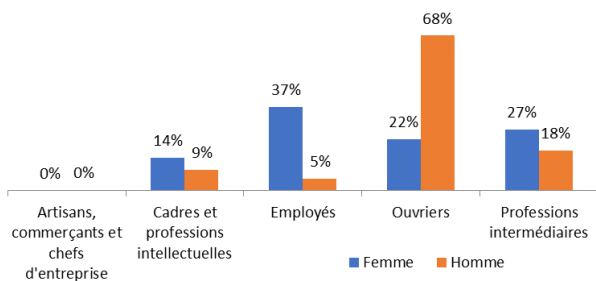
## ENTREPRISES

**2 353 établissements** dans le secteur en 2021 (soit 0,8% des établissements de la région, hors Agriculture)

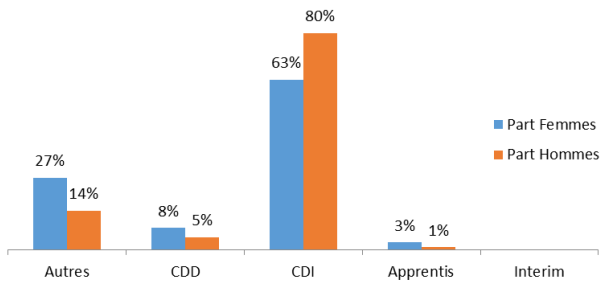
**Les principaux établissements du secteur :** S O C C O I M, COMMUNE DE TOURS, SUEZ RV CENTRE OUEST, SUEZ EAU France, COLLECTES VALORISATION ENERGIE DECHETS, CA AGGLO DU PAYS DE DREUX, CTSP CENTRE, VEOLIA EAU CIE GEN DES EAUX, PRODIA, COMMUNAUTE AGGLO CHARTRES METROPOLE

# Production et distribution d'eau ; assainissement, gestion des déchets et dépollution

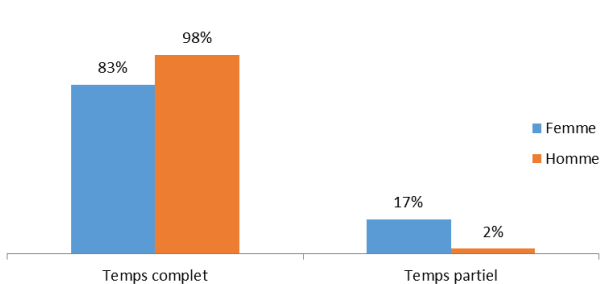
Catégories socio-professionnelles par sexe (en %)



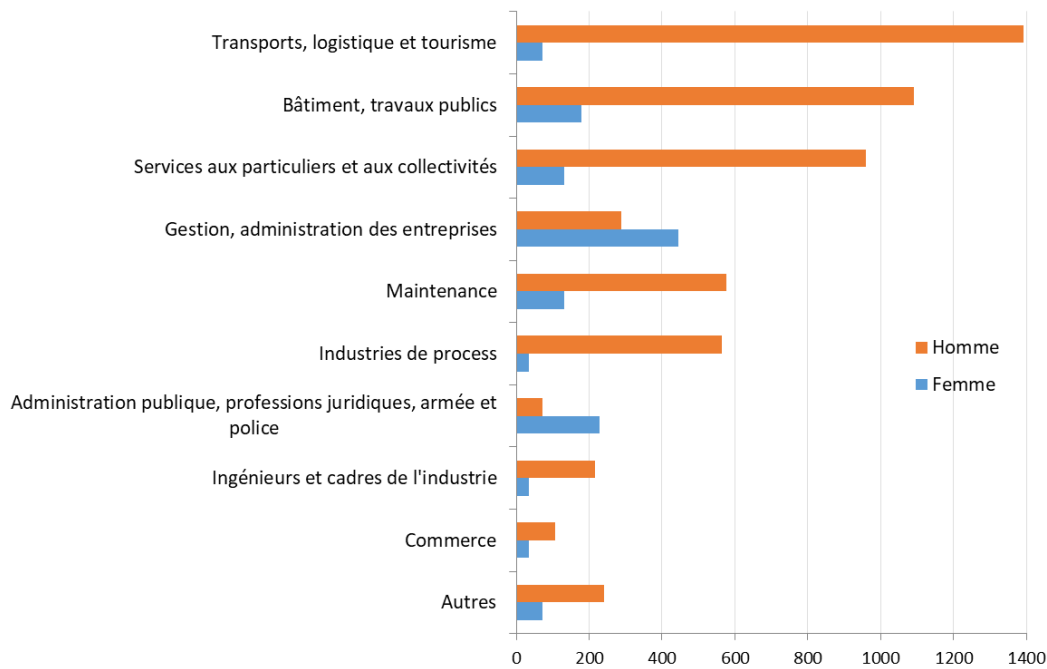
Contrat de travail par sexe - Région



Durée de travail par sexe - Région



Répartition des salariés du secteur par domaine professionnel (en nombre)



# Production et distribution d'électricité, de gaz, de vapeur et d'air conditionné

Le secteur d'activité **Production et distribution d'électricité, de gaz, de vapeur et d'air conditionné** regroupe principalement des activités liées à la production, la distribution et le transport d'électricité, la production de vapeur et d'air conditionné, le commerce et la distribution de combustibles gazeux par conduites.

## SALARIES (Source : DADS)

**9 984 salariés** dans le secteur (soit 0,9% de l'emploi régional)

- 2 280 Femmes
- 7 704 Hommes

**Part des femmes dans le secteur : 23%**

**Salaire mensuel moyen (€) dans la région en 2019 <sup>(1)</sup> :**

**Femmes : 2 990 €** **Hommes : 3 254 €**

**Ecart de salaire entre les femmes et les hommes : - 264 euros**

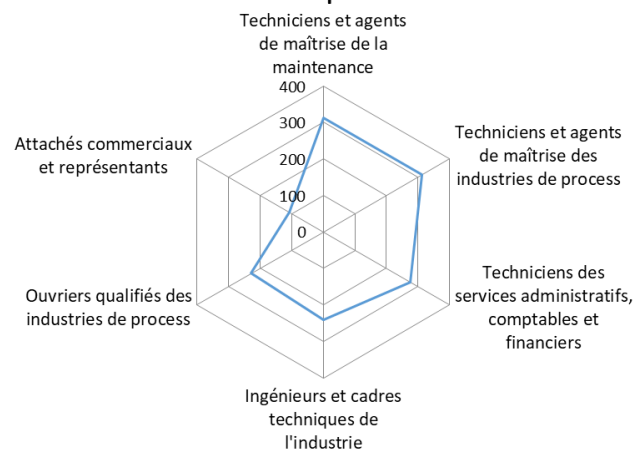
<sup>(1)</sup> Modalités de calcul : temps complet, base 35 heures, CDI, CDD et travail temporaire

## ENTREPRISES

**4 315 établissements** dans le secteur en 2021 (soit 1,5% des établissements de la région, hors Agriculture)

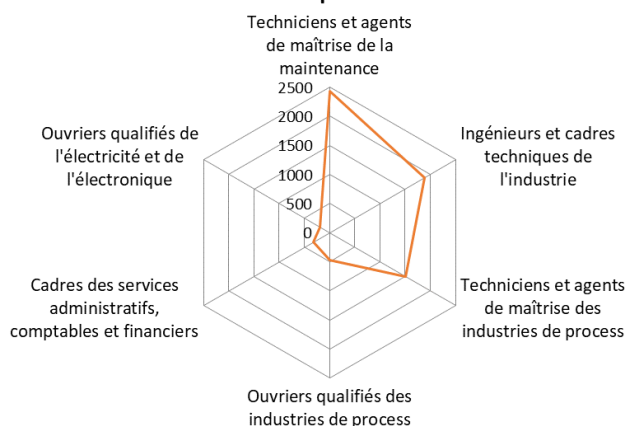
**Les principaux établissements du secteur :** ELECTRICITE DE FRANCE (CENTRALES NUCLÉAIRES DE CHINON, DAMPIERRE EN BURLY, BELLEVILLE SUR LOIRE ET SAINT LAURENT DES EAUX), ENEDIS (ERDF 37, 45, 41, 18), DALKIA (37 ET 45)

## Nombre de salariés par métier - Femmes



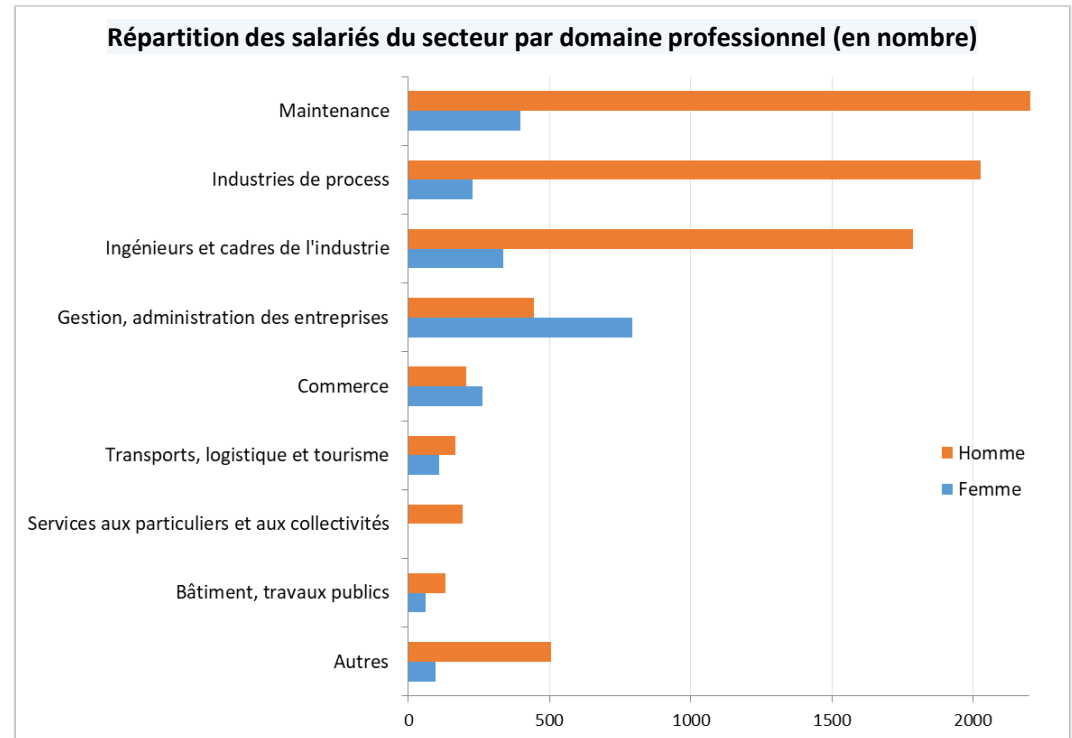
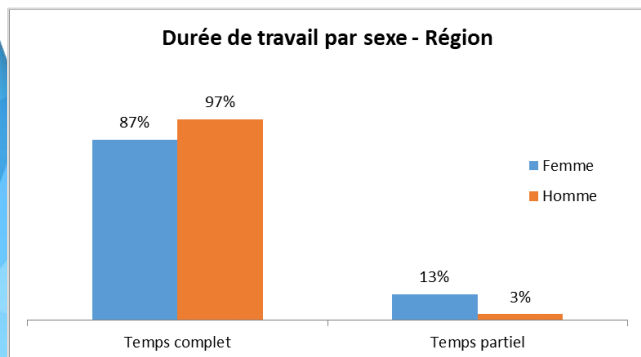
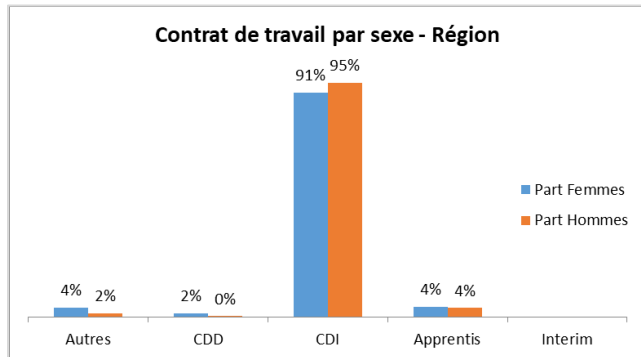
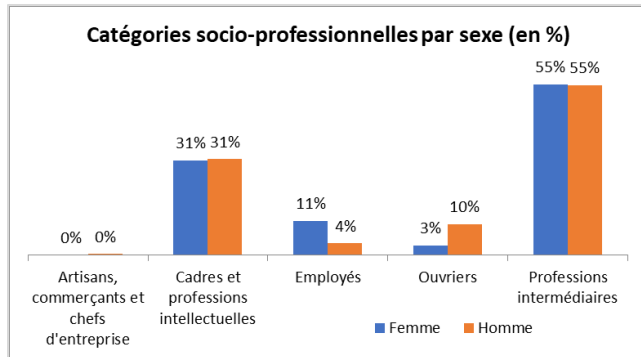
## Les principaux métiers exercés (FAP)

## Nombre de salariés par métier - Hommes





# Production et distribution d'électricité, de gaz, de vapeur et d'air conditionné



# Recherche - développement scientifique

Le secteur d'activité **Recherche-développement scientifique** regroupe principalement des activités liées à la recherche et au développement dans des domaines tels que les sciences physiques et naturelles, les sciences humaines et sociales ou encore la biotechnologie.

## SALARIES (Source : DADS)

**4 740 salariés** dans le secteur (soit 0,4% de l'emploi régional)

- 2 388 Femmes
- 2 352 Hommes

**Part des femmes dans le secteur : 50%**

**Salaire mensuel moyen (€) dans la région en 2019 <sup>(1)</sup> :**

**Femmes : 2 608 €**

**Hommes : 2 875 €**

**Ecart de salaire entre les femmes et les hommes : - 267 euros**

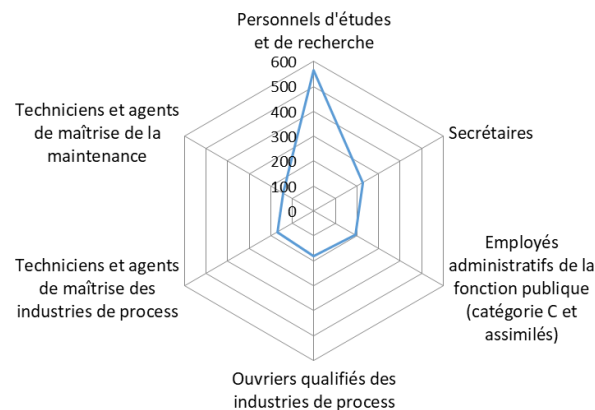
<sup>(1)</sup> Modalités de calcul : temps complet, base 35 heures, CDI, CDD et travail temporaire

## ENTREPRISES

**426 établissements** dans le secteur en 2021 (soit 0,1% des établissements de la région, hors Agriculture)

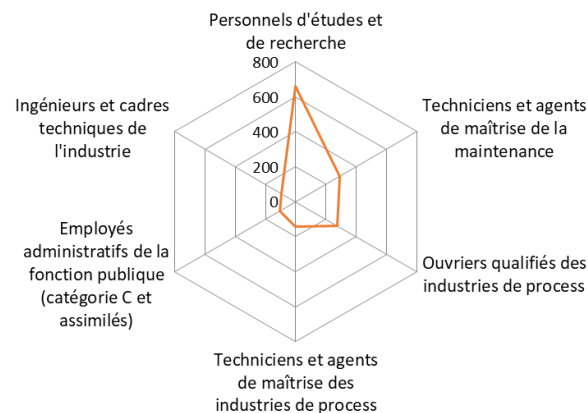
**Les principaux établissements du secteur** : BRGM, COMMISSARIAT A ENERGIE ATOMIQUE, CENTRE NATIONAL DE LA RECHERCHE SCIENTIFIQUE, INSTITUT NATIONAL RECHERCHE AGRONOMIQUE, ETHYPHARM, HUTCHINSON, TECHNOLOGIE SERVIER, CENTRE D'ÉTUDES ET DE RECHERCHES DE L'INDUSTRIE DU BÉTON MANUFACTURÉ, BIOLOGIE SERVIER, INSTITUT NATIONAL RECHERCHE AGRONOMIQUE

## Nombre de salariés par métier - Femmes

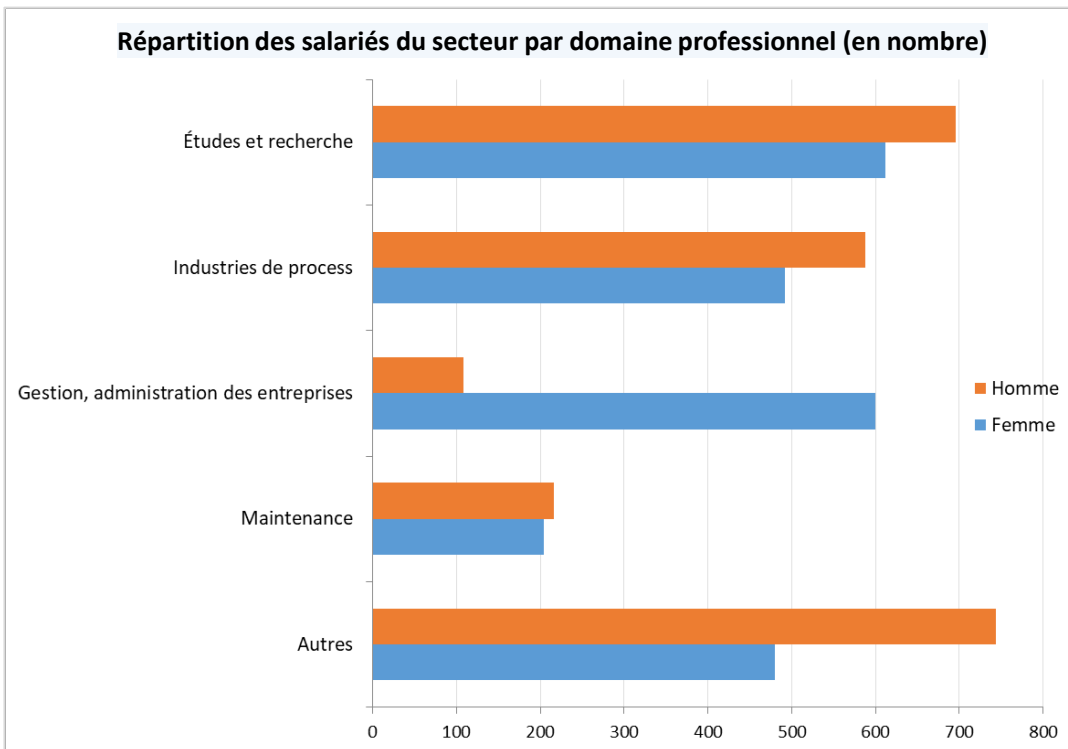
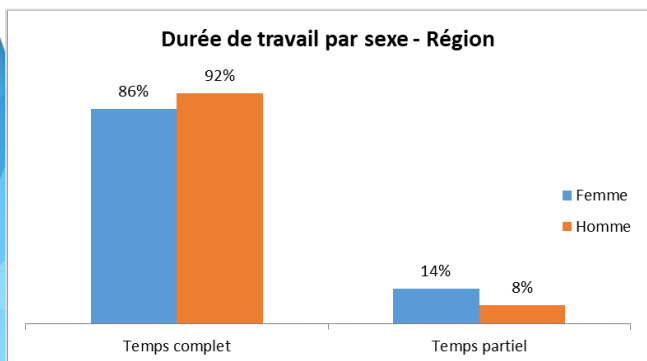
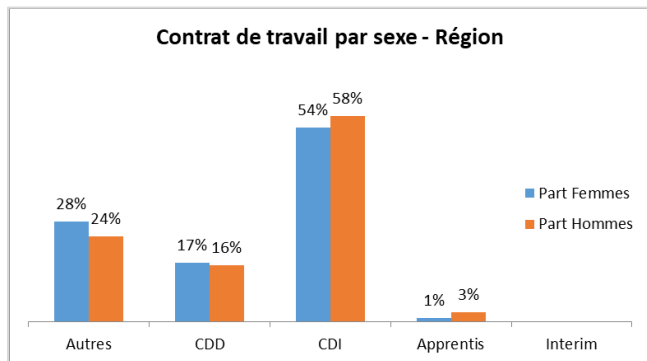
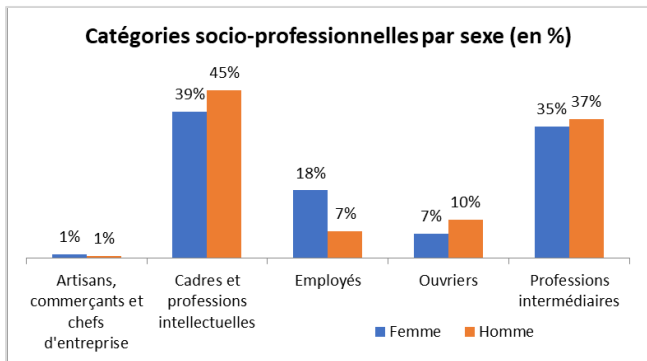


## Les principaux métiers exercés (FAP)

## Nombre de salariés par métier - Hommes



# Recherche - développement scientifique



# Télécommunications

Le secteur d'activité **Télécommunications** regroupe principalement des activités liées aux télécommunications filaires et sans fil.

## SALARIES (Source : DADS)

**3 516 salariés** dans le secteur (soit 0,3% de l'emploi régional)

- 1 512 Femmes
- 2 004 Hommes

**Part des femmes dans le secteur : 43%**

**Salaire mensuel moyen (€) dans la région en 2019 <sup>(1)</sup> :**

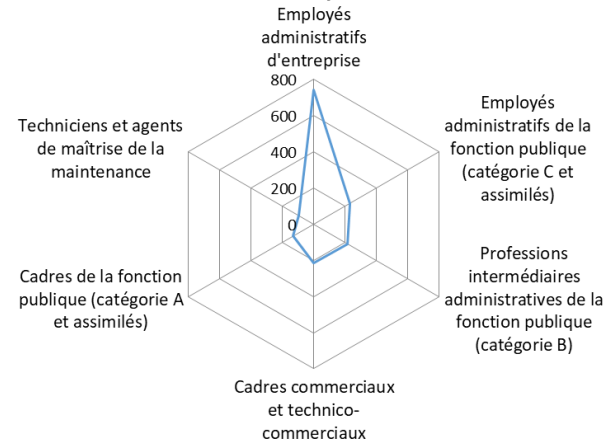
**Femmes : 2 488 €**

**Hommes : 2 459 €**

**Ecart de salaire entre les femmes et les hommes : + 28 euros**

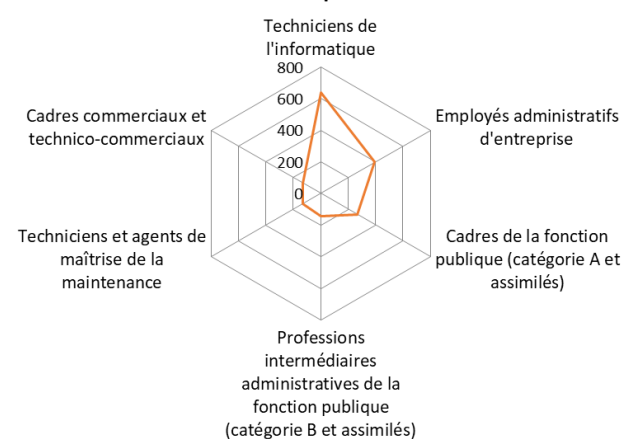
<sup>(1)</sup> Modalités de calcul : temps complet, base 35 heures, CDI, CDD et travail temporaire

## Nombre de salariés par métier - Femmes



## Les principaux métiers exercés (FAP)

## Nombre de salariés par métier - Hommes

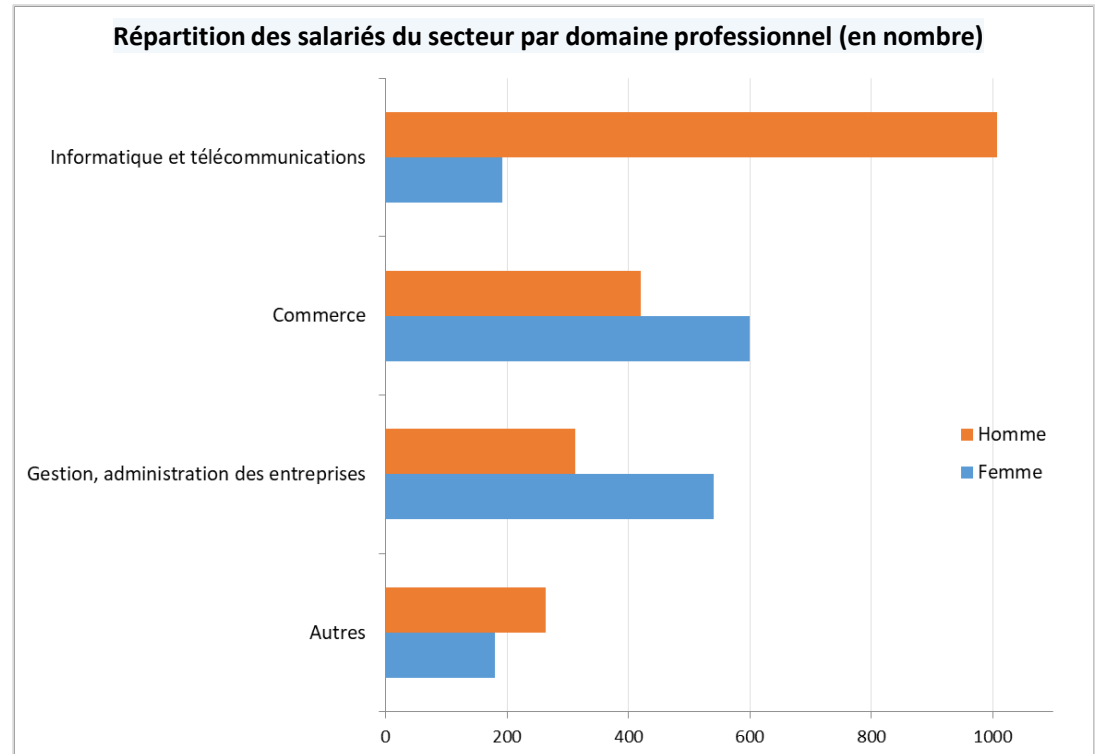
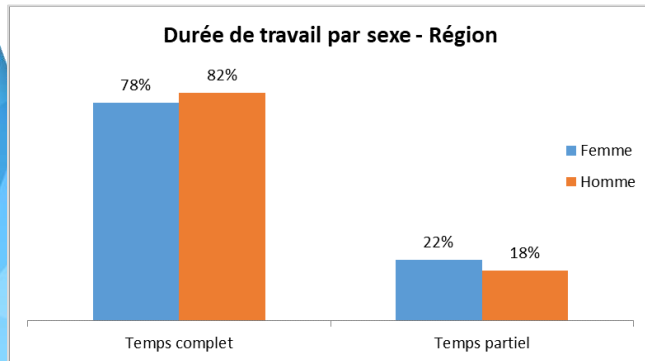
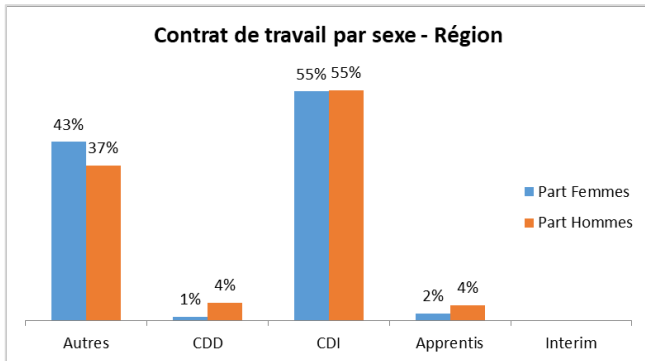
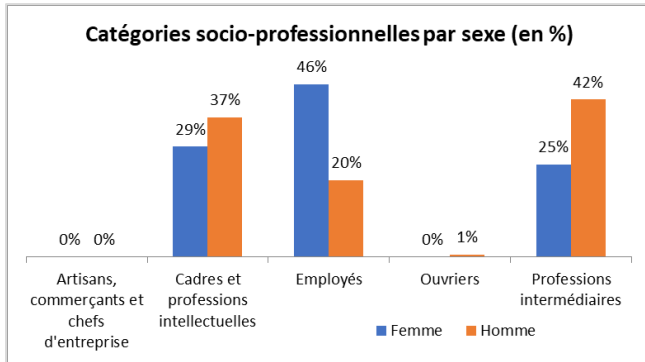


## ENTREPRISES

**221 établissements** dans le secteur en 2021 (soit 0,1% des établissements de la région, hors Agriculture)

**Les principaux établissements du secteur :** ORANGE, BOUYGUES TELECOM, EUTELSAT S.A., HEXATEL, T D F, CHARTRES METROPOLE INNOVATIONS NUM, OPENIP

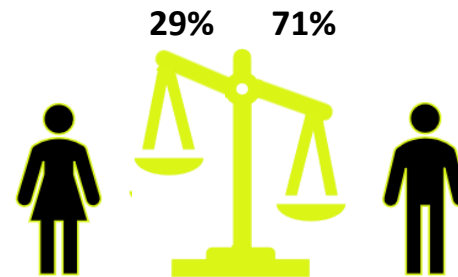
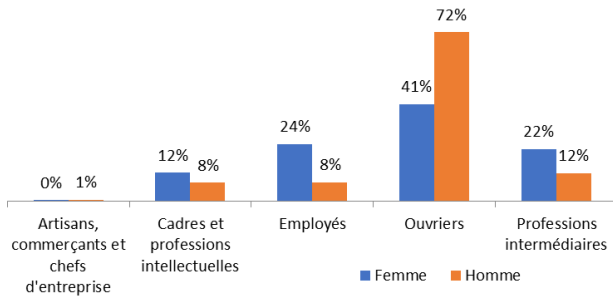
# Télécommunications



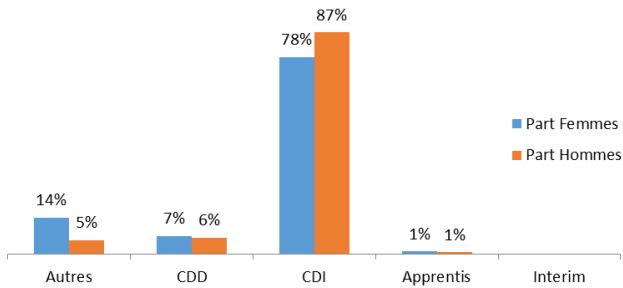


# Transports et entreposage

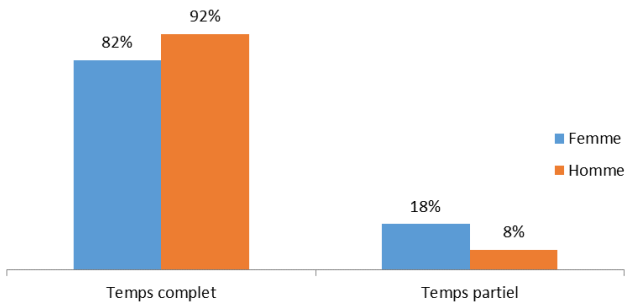
Catégories socio-professionnelles par sexe (en %)



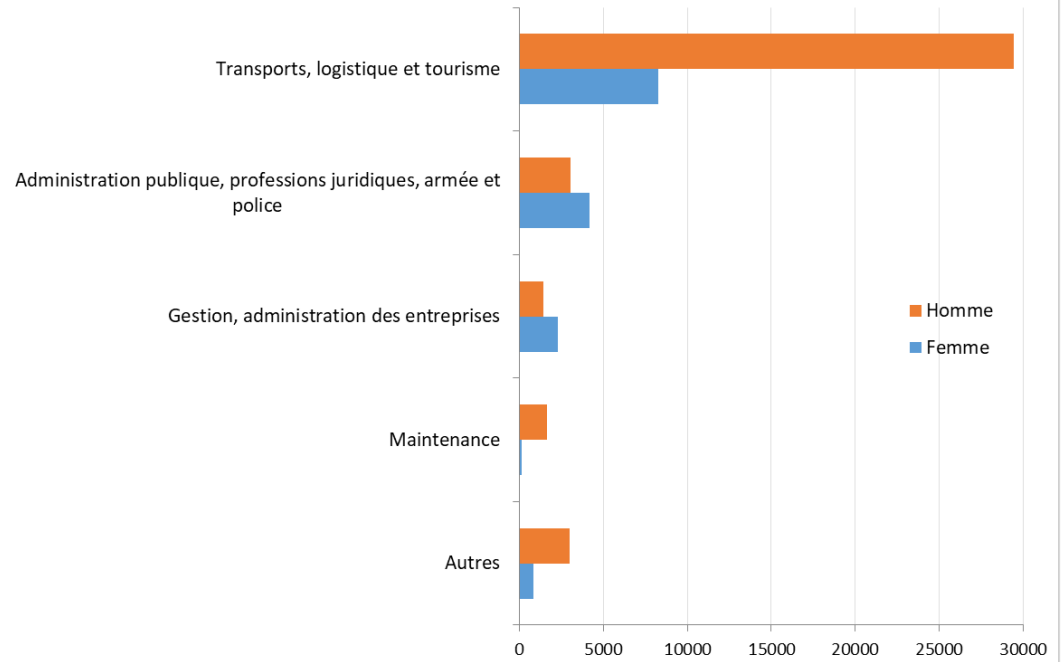
Contrat de travail par sexe - Région



Durée de travail par sexe - Région



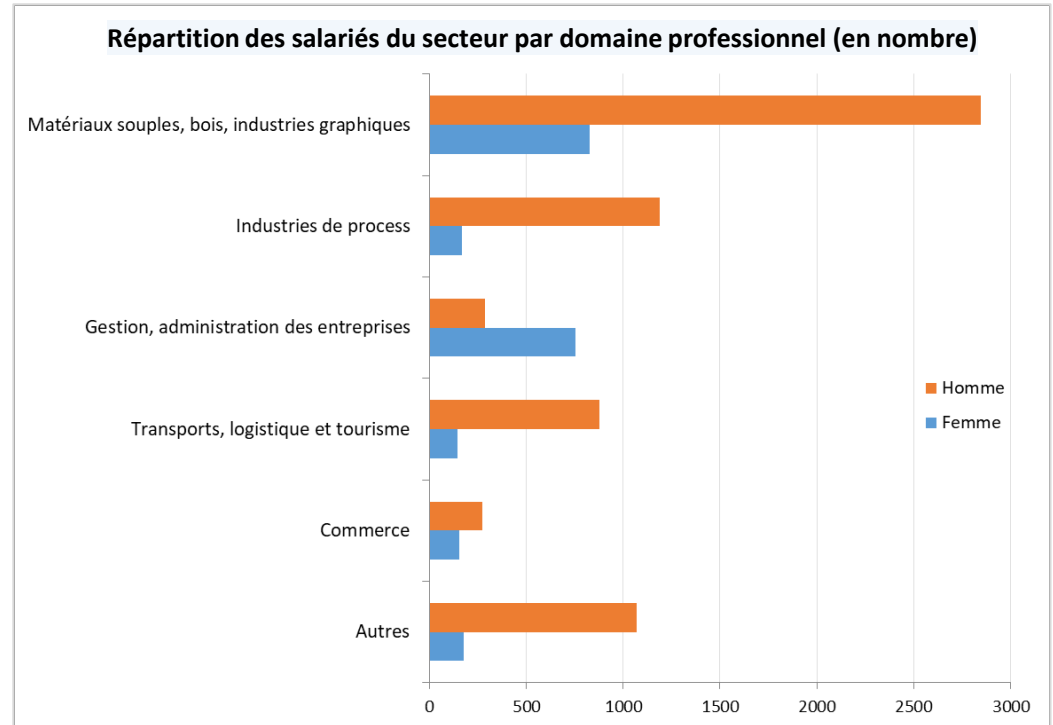
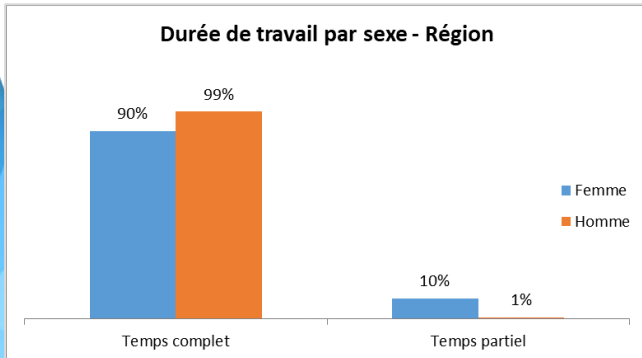
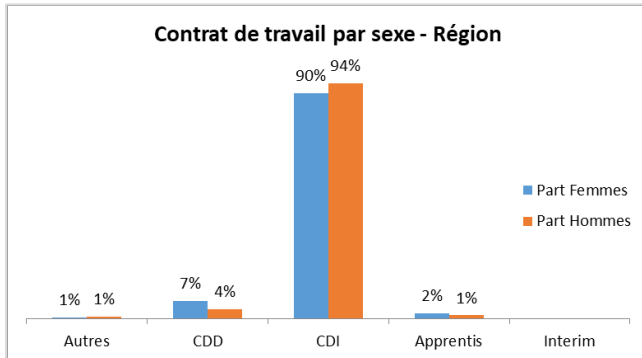
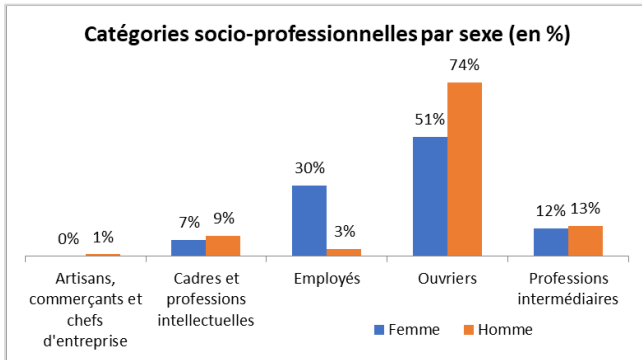
Répartition des salariés du secteur par domaine professionnel (en nombre)







# Travail du bois, industries du papier et imprimerie



**Domaine Matériaux souples, bois et industries graphiques** : dont les ouvriers qualifiés ou non du travail du bois et de l'ameublement et les ouvriers des industries graphiques

## Tableaux synthétiques par secteur d'activité détaillé par territoire :

83	Centre-Val de Loire
84	Cher
85	Eure-et-Loir
86	Indre
87	Indre-et-Loire
88	Loir-et-Cher
89	Loiret
90	Tableau synthétique des écarts de salaires Femme-Homme

### Pour chaque secteur (A38) :

- Nombre d'établissements (hors copropriétés)

**Source : Insee SIRENE 2021**

- Nombre de salariés, part de femmes

**Source : Insee DADS 2019**

- Salaire mensuel net moyen par sexe, écart de salaires entre les femmes et les hommes (en euros)

**Source : Insee DADS 2019**

### Pour chaque secteur et chaque département et la région :

- Ecart des salaires entre les femmes et les hommes (en %)

**Source : Insee DADS 2019**

# Tableau synthétique par secteur d'activité détaillé (A38)

Région Centre-Val de Loire

Secteurs d'activité	Nombre d'établissements	Nombre de salariés	Part de femmes (%)	Salaires mensuels		Ecart salaires moyen F-H
				Femmes	Hommes	
Activités de services administratifs et de soutien	16 056	116 880	42%	1 646 €	1 659 €	-13 €
Activités financières et d'assurance	10 857	30 432	66%	2 401 €	3 021 €	-621 €
Activités immobilières	25 082	8 112	60%	1 955 €	2 258 €	-303 €
Activités informatiques et services d'information	3 704	7 464	24%	2 273 €	2 589 €	-316 €
Activités juridiques, comptables, de gestion, d'architecture, d'ingénierie, de contrôle et d'analyse	17 104	23 436	56%	2 161 €	2 428 €	-267 €
Activités pour la santé humaine	16 721	61 512	79%	1 929 €	2 293 €	-365 €
Administration publique	3 501	200 448	40%	1 972 €	2 177 €	-205 €
Arts, spectacles et activités récréatives	23 788	10 956	43%	1 792 €	1 950 €	-158 €
Autres activités de services	33 294	18 564	72%	1 692 €	2 023 €	-331 €
Autres activités spécialisées, scientifiques et techniques	5 840	4 332	56%	1 827 €	2 369 €	-542 €
Autres industries manufacturières ; réparation et installation de machines et d'équipements	3 196	11 904	24%	1 999 €	2 304 €	-305 €
Commerce ; réparation d'automobiles et de motocycles	49 652	124 164	49%	1 752 €	2 090 €	-338 €
Construction	26 721	57 408	11%	2 094 €	2 039 €	54 €
Edition, audiovisuel et diffusion	1 909	3 216	41%	2 278 €	2 692 €	-414 €
Enseignement	10 768	52 464	69%	1 900 €	2 021 €	-122 €
Fabrication de denrées alimentaires, de boissons et de produits à base de tabac	2 865	21 864	41%	1 785 €	2 121 €	-337 €
Fabrication de machines et équipements	333	11 232	20%	2 376 €	2 593 €	-217 €
Fabrication de matériels de transport	207	11 424	22%	2 364 €	2 735 €	-371 €
Fabrication de produits en caoutchouc et en plastique ainsi que d'autres produits minéraux non métal	1 021	17 388	27%	1 997 €	2 377 €	-380 €
Fabrication de produits informatiques, électroniques et optiques	171	6 792	37%	2 312 €	2 766 €	-454 €
Fabrication de textiles, industries de l'habillement, industrie du cuir et de la chaussure	1 461	4 776	75%	1 760 €	2 283 €	-523 €
Fabrication d'équipements électriques	177	5 424	40%	2 047 €	2 346 €	-298 €
Hébergement et restauration	13 715	38 808	52%	1 529 €	1 682 €	-153 €
Hébergement médico-social et social et action sociale sans hébergement	5 826	78 912	81%	1 647 €	1 839 €	-192 €
Industrie chimique	243	7 476	50%	2 588 €	2 712 €	-124 €
Industrie pharmaceutique	42	8 796	50%	2 591 €	2 809 €	-218 €
Industries extractives	173	528	20%	-	2 121 €	non significatif
Métallurgie et fabrication de produits métalliques à l'exception des machines et des équipements	1 354	20 352	19%	2 138 €	2 236 €	-98 €
Production et distribution d'eau ; assainissement, gestion des déchets et dépollution	2 353	6 876	20%	2 171 €	2 192 €	-21 €
Production et distribution d'électricité, de gaz, de vapeur et d'air conditionné	4 315	9 984	23%	2 990 €	3 254 €	-264 €
Recherche-développement scientifique	426	4 740	50%	2 608 €	2 875 €	-267 €
Télécommunications	221	3 516	43%	2 488 €	2 459 €	28 €
Transports et entreposage	10 301	54 396	29%	1 878 €	2 019 €	-141 €
Travail du bois, industries du papier et imprimerie	1 528	8 772	25%	1 868 €	2 224 €	-356 €
<b>Total général</b>	<b>294 925</b>	<b>1 053 348</b>	<b>47%</b>	<b>2 085 €</b>	<b>2 340 €</b>	<b>-255 €</b>

# Tableau synthétique par secteur d'activité détaillé (A38)

Département du Cher

Secteurs d'activité	Nombre d'établissements	Nombre de salariés	Part de femmes (%)	Salaires mensuels Femmes	Salaires mensuels Hommes	Ecart salaires moyen F-H
Activités de services administratifs et de soutien	1 759	9 048	36%	1 697 €	1 584 €	113 €
Activités financières et d'assurance	1 088	2 556	69%	2 186 €	2 966 €	-780 €
Activités immobilières	2 682	888	59%	1 698 €	2 466 €	-768 €
Activités informatiques et services d'information	285	384	28%	-	2 292 €	non significatif
Activités juridiques, comptables, de gestion, d'architecture, d'ingénierie, de contrôle et d'analyse	1 593	2 328	59%	1 988 €	2 249 €	-260 €
Activités pour la santé humaine	1 853	6 600	79%	1 877 €	2 312 €	-435 €
Administration publique	525	13 152	57%	1 824 €	2 180 €	-356 €
Arts, spectacles et activités récréatives	2 760	876	51%	1 990 €	1 728 €	262 €
Autres activités de services	3 816	1 788	70%	1 603 €	2 009 €	-406 €
Autres activités spécialisées, scientifiques et techniques	536	516	53%	1 896 €	2 516 €	-620 €
Autres industries manufacturières ; réparation et installation de machines et d'équipements	391	1 320	31%	1 620 €	2 139 €	-519 €
Commerce ; réparation d'automobiles et de motocycles	5 567	12 756	48%	1 705 €	2 000 €	-295 €
Construction	2 819	5 496	9%	1 970 €	1 971 €	-1 €
Edition, audiovisuel et diffusion	156	336	32%	-	2 652 €	non significatif
Enseignement	1 178	5 568	70%	2 003 €	2 232 €	-228 €
Fabrication de denrées alimentaires, de boissons et de produits à base de tabac	358	2 556	41%	1 678 €	1 994 €	-316 €
Fabrication de machines et équipements	43	1 452	28%	2 307 €	2 490 €	-183 €
Fabrication de matériels de transport	28	2 304	21%	3 032 €	3 156 €	-124 €
Fabrication de produits en caoutchouc et en plastique ainsi que d'autres produits minéraux non métal	138	1 752	25%	1 739 €	2 293 €	-555 €
Fabrication de produits informatiques, électroniques et optiques	15	600	22%	2 549 €	2 608 €	-59 €
Fabrication de textiles, industries de l'habillement, industrie du cuir et de la chaussure	153	756	87%	1 554 €	-	non significatif
Fabrication d'équipements électriques	28	612	39%	2 174 €	2 338 €	-164 €
Hébergement et restauration	1 697	4 356	51%	1 467 €	1 567 €	-100 €
Hébergement médico-social et social et action sociale sans hébergement	705	10 404	82%	1 669 €	1 898 €	-229 €
Industrie chimique	30	216	28%	-	2 306 €	non significatif
Métallurgie et fabrication de produits métalliques à l'exception des machines et des équipements	180	4 392	28%	2 186 €	2 393 €	-206 €
Production et distribution d'eau ; assainissement, gestion des déchets et dépollution	371	888	23%	2 017 €	2 079 €	-61 €
Production et distribution d'électricité, de gaz, de vapeur et d'air conditionné	933	1 356	27%	2 770 €	3 217 €	-448 €
Recherche-développement scientifique	22	144	100%	-	-	non significatif
Télécommunications	24	624	189%	2 304 €	1 962 €	342 €
Transports et entreposage	996	5 124	36%	1 996 €	2 012 €	-15 €
Travail du bois, industries du papier et imprimerie	160	1 080	48%	1 760 €	2 204 €	-443 €
<b>Total général</b>	<b>32 889</b>	<b>102 228</b>	<b>51%</b>	<b>1 974 €</b>	<b>2 260 €</b>	<b>-287 €</b>

# Tableau synthétique par secteur d'activité détaillé (A38)

Département de l'Eure-et-Loir

Secteurs d'activité	Nombre d'établissements	Nombre de salariés	Part de femmes (%)	Salaires mensuels Femmes	Salaires mensuels Hommes	Ecart salaires moyen F-H
Activités de services administratifs et de soutien	2 884	15 612	45%	1 616 €	1 658 €	-42 €
Activités financières et d'assurance	1 996	4 908	65%	2 463 €	3 055 €	-592 €
Activités immobilières	3 466	1 224	58%	2 037 €	2 191 €	-154 €
Activités informatiques et services d'information	716	720	32%	1 706 €	2 682 €	-977 €
Activités juridiques, comptables, de gestion, d'architecture, d'ingénierie, de contrôle et d'analyse	2 897	3 276	56%	2 324 €	2 453 €	-130 €
Activités pour la santé humaine	2 232	9 204	78%	1 892 €	2 281 €	-389 €
Administration publique	693	13 308	62%	1 852 €	2 129 €	-277 €
Arts, spectacles et activités récréatives	3 787	1 344	39%	1 542 €	1 870 €	-328 €
Autres activités de services	5 290	2 676	71%	1 550 €	2 190 €	-639 €
Autres activités spécialisées, scientifiques et techniques	882	768	53%	2 072 €	2 442 €	-370 €
Autres industries manufacturières ; réparation et installation de machines et d'équipements	525	1 896	32%	2 086 €	2 254 €	-168 €
Commerce ; réparation d'automobiles et de motocycles	8 607	20 592	48%	1 751 €	2 131 €	-380 €
Construction	4 847	8 712	11%	1 958 €	2 066 €	-108 €
Edition, audiovisuel et diffusion	335	240	55%	-	-	non significatif
Enseignement	1 792	8 136	74%	1 956 €	2 067 €	-111 €
Fabrication de denrées alimentaires, de boissons et de produits à base de tabac	453	3 264	37%	1 745 €	2 137 €	-392 €
Fabrication de machines et équipements	85	2 664	32%	2 167 €	2 518 €	-351 €
Fabrication de matériels de transport	36	540	29%	2 257 €	2 182 €	74 €
Fabrication de produits en caoutchouc et en plastique ainsi que d'autres produits minéraux non métal	170	4 032	24%	1 983 €	2 373 €	-389 €
Fabrication de produits informatiques, électroniques et optiques	29	1 296	33%	2 534 €	2 978 €	-444 €
Fabrication de textiles, industries de l'habillement, industrie du cuir et de la chaussure	189	288	63%	2 030 €	2 375 €	-345 €
Fabrication d'équipements électriques	38	1 260	45%	2 198 €	2 198 €	0 €
Hébergement et restauration	1 869	4 812	51%	1 533 €	1 582 €	-48 €
Hébergement médico-social et social et action sociale sans hébergement	964	13 212	79%	1 702 €	1 972 €	-269 €
Industrie chimique	64	1 800	52%	2 300 €	2 487 €	-187 €
Industrie pharmaceutique	16	3 252	52%	2 654 €	2 807 €	-152 €
Métallurgie et fabrication de produits métalliques à l'exception des machines et des équipements	299	3 336	18%	1 957 €	2 225 €	-268 €
Production et distribution d'eau ; assainissement, gestion des déchets et dépollution	471	1 092	16%	2 021 €	2 202 €	-181 €
Production et distribution d'électricité, de gaz, de vapeur et d'air conditionné	625	504	29%	2 240 €	2 861 €	-621 €
Recherche-développement scientifique	54	660	47%	2 438 €	2 640 €	-202 €
Télécommunications	35	360	27%	-	2 972 €	non significatif
Transports et entreposage	1 587	7 920	25%	1 848 €	1 942 €	-94 €
Travail du bois, industries du papier et imprimerie	239	924	34%	1 692 €	2 367 €	-675 €
<b>Total général</b>	<b>48 172</b>	<b>143 832</b>	<b>50%</b>	<b>2 003 €</b>	<b>2 321 €</b>	<b>-297 €</b>

Secteurs d'activité	Nombre d'établissements	Nombre de salariés	Part de femmes (%)	Salaires mensuels Femmes	Salaires mensuels Hommes	Ecart salaires moyen F-H
Activités de services administratifs et de soutien	1 378	8 292	39%	1 458 €	1 604 €	-146 €
Activités financières et d'assurance	833	1 404	71%	2 273 €	3 143 €	-870 €
Activités immobilières	2 374	624	63%	1 892 €	2 395 €	-502 €
Activités juridiques, comptables, de gestion, d'architecture, d'ingénierie, de contrôle et d'analyse	1 099	1 464	63%	1 960 €	2 462 €	-502 €
Activités pour la santé humaine	1 408	5 484	78%	1 811 €	1 929 €	-118 €
Administration publique	440	108 480	22%	1 852 €	1 815 €	37 €
Arts, spectacles et activités récréatives	2 416	744	42%	1 458 €	1 848 €	-390 €
Autres activités de services	3 473	2 016	77%	1 665 €	2 064 €	-399 €
Autres activités spécialisées, scientifiques et techniques	418	240	85%	1 509 €	-	non significatif
Autres industries manufacturières ; réparation et installation de machines et d'équipements	270	756	25%	1 994 €	2 443 €	-448 €
Commerce ; réparation d'automobiles et de motocycles	3 952	10 200	50%	1 719 €	2 004 €	-285 €
Construction	2 014	3 780	13%	2 055 €	1 848 €	207 €
Edition, audiovisuel et diffusion	138	228	42%	-	2 783 €	non significatif
Enseignement	867	3 636	72%	1 653 €	1 729 €	-76 €
Fabrication de denrées alimentaires, de boissons et de produits à base de tabac	289	2 208	32%	1 710 €	2 056 €	-347 €
Fabrication de machines et équipements	28	852	20%	2 371 €	2 474 €	-103 €
Fabrication de matériels de transport	21	2 088	21%	2 363 €	2 506 €	-144 €
Fabrication de produits en caoutchouc et en plastique ainsi que d'autres produits minéraux non métal	101	1 308	15%	1 986 €	2 432 €	-446 €
Fabrication de textiles, industries de l'habillement, industrie du cuir et de la chaussure	176	2 136	78%	2 002 €	2 523 €	-521 €
Fabrication d'équipements électriques	13	420	40%	1 629 €	2 114 €	-485 €
Hébergement et restauration	1 279	2 520	63%	1 506 €	1 738 €	-232 €
Hébergement médico-social et social et action sociale sans hébergement	591	7 260	78%	1 685 €	1 702 €	-17 €
Métallurgie et fabrication de produits métalliques à l'exception des machines et des équipements	128	2 280	15%	1 881 €	2 094 €	-212 €
Production et distribution d'eau ; assainissement, gestion des déchets et dépollution	259	612	10%	-	2 148 €	non significatif
Production et distribution d'électricité, de gaz, de vapeur et d'air conditionné	918	168	14%	-	2 654 €	non significatif
Transports et entreposage	656	4 176	29%	1 832 €	1 880 €	-48 €
Travail du bois, industries du papier et imprimerie	165	708	31%	1 865 €	1 887 €	-22 €
<b>Total général</b>	<b>25 704</b>	<b>174 084</b>	<b>32%</b>	<b>1 839 €</b>	<b>2 164 €</b>	<b>-326 €</b>

**Hors les secteurs :** Activités des ménages en tant qu'employeurs -  
 Activités informatiques et services d'information - Agriculture, sylviculture et pêche -  
 Fabrication de produits informatiques, électroniques et optiques - Industrie chimique -  
 Industrie pharmaceutique - Industries extractives

Secteurs d'activité	Nombre d'établissements	Nombre de salariés	Part de femmes (%)	Salaires mensuels Femmes	Salaires mensuels Hommes	Ecart salaires moyen F-H
Activités de services administratifs et de soutien	3 826	26 928	40%	1 798 €	1 705 €	93 €
Activités financières et d'assurance	2 840	7 392	68%	2 466 €	2 990 €	-524 €
Activités immobilières	7 809	2 388	61%	1 958 €	2 357 €	-399 €
Activités informatiques et services d'information	1 038	2 868	18%	2 245 €	2 607 €	-362 €
Activités juridiques, comptables, de gestion, d'architecture, d'ingénierie, de contrôle et d'analyse	4 822	7 224	52%	2 214 €	2 504 €	-289 €
Activités pour la santé humaine	5 105	17 340	78%	2 173 €	2 577 €	-403 €
Administration publique	556	22 272	61%	1 979 €	2 147 €	-168 €
Arts, spectacles et activités récréatives	6 151	3 120	45%	1 784 €	2 183 €	-399 €
Autres activités de services	8 322	4 884	72%	1 731 €	1 928 €	-197 €
Autres activités spécialisées, scientifiques et techniques	1 717	1 284	52%	1 796 €	2 206 €	-410 €
Autres industries manufacturières ; réparation et installation de machines et d'équipements	843	3 156	16%	2 057 €	2 291 €	-234 €
Commerce ; réparation d'automobiles et de motocycles	11 657	31 272	52%	1 775 €	2 078 €	-302 €
Construction	5 944	16 116	11%	2 124 €	2 045 €	79 €
Edition, audiovisuel et diffusion	574	1 320	38%	2 404 €	2 755 €	-351 €
Enseignement	2 956	14 484	66%	1 834 €	2 032 €	-198 €
Fabrication de denrées alimentaires, de boissons et de produits à base de tabac	677	3 144	44%	1 605 €	1 921 €	-316 €
Fabrication de machines et équipements	61	2 232	13%	3 028 €	2 736 €	292 €
Fabrication de matériels de transport	48	1 500	22%	2 389 €	2 540 €	-150 €
Fabrication de produits en caoutchouc et en plastique ainsi que d'autres produits minéraux non métal	268	3 228	25%	1 996 €	2 378 €	-382 €
Fabrication de produits informatiques, électroniques et optiques	44	2 556	44%	2 257 €	2 743 €	-486 €
Fabrication de textiles, industries de l'habillement, industrie du cuir et de la chaussure	427	936	65%	1 488 €	2 103 €	-615 €
Fabrication d'équipements électriques	37	504	57%	2 187 €	2 892 €	-705 €
Hébergement et restauration	3 653	11 460	49%	1 540 €	1 716 €	-177 €
Hébergement médico-social et social et action sociale sans hébergement	1 382	20 352	80%	1 564 €	1 812 €	-248 €
Industrie chimique	44	456	42%	2 061 €	2 495 €	-434 €
Industrie pharmaceutique	10	2 076	53%	2 488 €	2 800 €	-312 €
Métallurgie et fabrication de produits métalliques à l'exception des machines et des équipements	255	3 564	13%	2 192 €	2 183 €	9 €
Production et distribution d'eau ; assainissement, gestion des déchets et dépollution	358	1 524	22%	2 492 €	2 154 €	338 €
Production et distribution d'électricité, de gaz, de vapeur et d'air conditionné	685	3 876	25%	3 102 €	3 377 €	-275 €
Recherche-développement scientifique	165	1 224	48%	2 602 €	2 878 €	-275 €
Télécommunications	59	1 236	41%	2 354 €	2 402 €	-48 €
Transports et entreposage	3 074	13 860	26%	1 977 €	2 181 €	-205 €
Travail du bois, industries du papier et imprimerie	376	1 560	27%	1 854 €	2 302 €	-448 €
<b>Total général</b>	<b>75 783</b>	<b>237 336</b>	<b>50%</b>	<b>2 107 €</b>	<b>2 364 €</b>	<b>-258 €</b>

Hors les secteurs : Activités des ménages en tant qu'employeurs- Agriculture, sylviculture et pêche- Industries extractives

# Tableau synthétique par secteur d'activité détaillé (A38)

Département du Loir-et-Cher

Secteurs d'activité	Nombre d'établissements	Nombre de salariés	Part de femmes (%)	Salaires mensuels Femmes	Salaires mensuels Hommes	Ecart salaires moyen F-H
Activités de services administratifs et de soutien	1 937	14 340	43%	1 529 €	1 598 €	-69 €
Activités financières et d'assurance	1 404	4 536	68%	2 274 €	2 983 €	-708 €
Activités immobilières	3 506	936	58%	2 058 €	2 065 €	-8 €
Activités informatiques et services d'information	393	420	29%	-	2 306 €	non significatif
Activités juridiques, comptables, de gestion, d'architecture, d'ingénierie, de contrôle et d'analyse	1 975	2 724	58%	2 060 €	2 328 €	-269 €
Activités pour la santé humaine	2 123	7 344	79%	1 867 €	2 032 €	-165 €
Administration publique	546	11 040	60%	1 982 €	2 145 €	-164 €
Arts, spectacles et activités récréatives	2 961	2 436	48%	1 890 €	1 879 €	11 €
Autres activités de services	4 261	2 484	71%	1 682 €	1 826 €	-144 €
Autres activités spécialisées, scientifiques et techniques	677	384	66%	-	-	non significatif
Autres industries manufacturières ; réparation et installation de machines et d'équipements	441	2 424	23%	1 995 €	2 302 €	-307 €
Commerce ; réparation d'automobiles et de motocycles	6 321	13 476	50%	1 690 €	2 058 €	-368 €
Construction	3 584	7 092	9%	1 848 €	1 890 €	-42 €
Edition, audiovisuel et diffusion	198	288	33%	-	2 850 €	non significatif
Enseignement	1 307	5 952	68%	2 013 €	2 065 €	-52 €
Fabrication de denrées alimentaires, de boissons et de produits à base de tabac	463	3 528	43%	1 635 €	1 991 €	-356 €
Fabrication de machines et équipements	51	540	13%	-	2 444 €	non significatif
Fabrication de matériels de transport	32	3 300	16%	2 134 €	2 884 €	-750 €
Fabrication de produits en caoutchouc et en plastique ainsi que d'autres produits minéraux non métal	117	1 800	35%	2 065 €	2 285 €	-221 €
Fabrication de produits informatiques, électroniques et optiques	23	312	58%	2 133 €	1 983 €	150 €
Fabrication de textiles, industries de l'habillement, industrie du cuir et de la chaussure	189	444	84%	1 434 €	-	non significatif
Fabrication d'équipements électriques	18	888	32%	1 813 €	2 357 €	-543 €
Hébergement et restauration	2 136	5 940	56%	1 477 €	1 804 €	-327 €
Hébergement médico-social et social et action sociale sans hébergement	679	10 164	82%	1 624 €	1 661 €	-37 €
Industrie chimique	31	912	42%	2 690 €	2 768 €	-77 €
Industrie pharmaceutique	6	624	63%	2 098 €	2 568 €	-469 €
Métallurgie et fabrication de produits métalliques à l'exception des machines et des équipements	187	3 216	22%	1 949 €	2 149 €	-201 €
Production et distribution d'eau ; assainissement, gestion des déchets et dépollution	382	1 092	23%	1 968 €	2 240 €	-273 €
Production et distribution d'électricité, de gaz, de vapeur et d'air conditionné	593	1 236	21%	2 850 €	3 228 €	-378 €
Transports et entreposage	965	5 088	32%	1 862 €	1 976 €	-114 €
Travail du bois, industries du papier et imprimerie	187	900	36%	1 983 €	2 132 €	-149 €
<b>Total général</b>	<b>37 693</b>	<b>115 860</b>	<b>50%</b>	<b>1 948 €</b>	<b>2 234 €</b>	<b>-286 €</b>

**Hors les secteurs :** Activités des ménages en tant qu'employeurs - Agriculture, sylviculture et pêche - Industries extractives - Recherche-développement scientifique - Télécommunications



# Tableau synthétique par secteur d'activité détaillé (A38)

Département du Loiret

Secteurs d'activité	Nombre d'établissements	Nombre de salariés	Part de femmes (%)	Salaires mensuels Femmes	Salaires mensuels Hommes	Ecart salaires moyen F-H
Activités de services administratifs et de soutien	4 272	42 660	44%	1 622 €	1 674 €	-52 €
Activités financières et d'assurance	2 696	9 636	63%	2 457 €	3 036 €	-579 €
Activités immobilières	5 245	2 052	60%	1 992 €	2 173 €	-181 €
Activités informatiques et services d'information	1 088	3 048	26%	2 460 €	2 625 €	-165 €
Activités juridiques, comptables, de gestion, d'architecture, d'ingénierie, de contrôle et d'analyse	4 718	6 420	56%	2 186 €	2 420 €	-234 €
Activités pour la santé humaine	4 000	15 540	82%	1 802 €	2 286 €	-485 €
Administration publique	741	32 196	63%	2 069 €	2 303 €	-234 €
Arts, spectacles et activités récréatives	5 713	2 436	36%	1 742 €	1 959 €	-217 €
Autres activités de services	8 132	4 716	70%	1 814 €	2 088 €	-274 €
Autres activités spécialisées, scientifiques et techniques	1 610	1 140	53%	1 768 €	2 563 €	-795 €
Autres industries manufacturières ; réparation et installation de machines et d'équipements	726	2 352	24%	2 168 €	2 408 €	-240 €
Commerce ; réparation d'automobiles et de motocycles	13 548	35 868	48%	1 781 €	2 141 €	-360 €
Construction	7 513	16 212	13%	2 224 €	2 157 €	67 €
Edition, audiovisuel et diffusion	508	804	48%	2 108 €	2 375 €	-267 €
Enseignement	2 668	14 688	69%	1 909 €	1 963 €	-53 €
Fabrication de denrées alimentaires, de boissons et de produits à base de tabac	625	7 164	42%	1 976 €	2 311 €	-335 €
Fabrication de machines et équipements	65	3 492	12%	2 390 €	2 622 €	-232 €
Fabrication de matériels de transport	42	1 692	35%	2 045 €	2 378 €	-333 €
Fabrication de produits en caoutchouc et en plastique ainsi que d'autres produits minéraux non métal	227	5 268	33%	2 043 €	2 423 €	-381 €
Fabrication de produits informatiques, électroniques et optiques	52	1 968	30%	2 273 €	2 806 €	-533 €
Fabrication de textiles, industries de l'habillement, industrie du cuir et de la chaussure	327	216	50%	1 464 €	1 577 €	-113 €
Fabrication d'équipements électriques	43	1 740	37%	2 026 €	2 379 €	-353 €
Hébergement et restauration	3 081	9 720	51%	1 580 €	1 662 €	-82 €
Hébergement médico-social et social et action sociale sans hébergement	1 505	17 520	82%	1 685 €	1 900 €	-216 €
Industrie chimique	54	3 960	53%	2 760 €	2 879 €	-120 €
Industrie pharmaceutique	9	2 772	41%	2 760 €	2 847 €	-88 €
Métallurgie et fabrication de produits métalliques à l'exception des machines et des équipements	305	3 564	20%	2 504 €	2 284 €	220 €
Production et distribution d'eau ; assainissement, gestion des déchets et dépollution	512	1 668	22%	2 127 €	2 279 €	-151 €
Production et distribution d'électricité, de gaz, de vapeur et d'air conditionné	561	2 844	20%	3 176 €	3 222 €	-47 €
Recherche-développement scientifique	130	2 556	52%	2 712 €	2 924 €	-212 €
Télécommunications	64	1 008	39%	-	2 539 €	non significatif
Transports et entreposage	3 023	18 228	33%	1 818 €	1 966 €	-149 €
Travail du bois, industries du papier et imprimerie	401	3 600	17%	1 958 €	2 240 €	-282 €
<b>Total général</b>	<b>74 204</b>	<b>278 748</b>	<b>49%</b>	<b>2 106 €</b>	<b>2 346 €</b>	<b>-240 €</b>

# Tableau synthétique des écarts de salaires Femme-Homme, par secteur d'activité détaillé (A38) et département, en % (F-H/H)

Secteurs d'activité	Cher	Eure-et-Loir	Indre	Indre-et-Loire	Loir-et-Cher	Loiret	Région
Activités de services administratifs et de soutien	6,6	-2,6	-10,0	5,1	-4,5	-3,2	-0,8
Activités financières et d'assurance	-35,7	-24,0	-38,3	-21,2	-31,2	-23,6	-25,8
Activités immobilières	-45,3	-7,6	-26,5	-20,4	-0,4	-9,1	-15,5
Activités informatiques et services d'information	non significatif	-57,3	non significatif	-16,1	non significatif	-6,7	-13,9
Activités juridiques, comptables, de gestion, d'architecture, d'ingénierie, de contrôle et d'analyse	-13,1	-5,6	-25,6	-13,1	-13,0	-10,7	-12,3
Activités pour la santé humaine	-23,2	-20,6	-6,5	-18,6	-8,8	-26,9	-18,9
Administration publique	-19,5	-15,0	2,0	-8,5	-8,3	-11,3	-10,4
Arts, spectacles et activités récréatives	13,2	-21,3	-26,8	-22,4	0,6	-12,4	-8,8
Autres activités de services	-25,3	-41,2	-23,9	-11,4	-8,6	-15,1	-19,5
Autres activités spécialisées, scientifiques et techniques	-32,7	-17,8	non significatif	-22,8	non significatif	-44,9	-29,7
Autres industries manufacturières ; réparation et installation de machines et d'équipements	-32,0	-8,1	-22,5	-11,4	-15,4	-11,1	-15,3
Commerce ; réparation d'automobiles et de motocycles	-17,3	-21,7	-16,6	-17,0	-21,8	-20,2	-19,3
Construction	0,0	-5,5	10,1	3,7	-2,3	3,0	2,6
Edition, audiovisuel et diffusion	non significatif	non significatif	non significatif	-14,6	non significatif	-12,6	-18,2
Enseignement	-11,4	-5,7	-4,6	-10,8	-2,6	-2,8	-6,4
Fabrication de denrées alimentaires, de boissons et de produits à base de tabac	-18,8	-22,5	-20,3	-19,7	-21,8	-16,9	-18,9
Fabrication de machines et équipements	-8,0	-16,2	-4,3	9,7	non significatif	-9,7	-9,1
Fabrication de matériels de transport	-4,1	3,3	-6,1	-6,3	-35,2	-16,3	-15,7
Fabrication de produits en caoutchouc et en plastique ainsi que d'autres produits minéraux non métal	-31,9	-19,6	-22,4	-19,1	-10,7	-18,6	-19,0
Fabrication de produits informatiques, électroniques et optiques	-2,3	-17,5	non significatif	-21,5	7,0	-23,4	-19,6
Fabrication de textiles, industries de l'habillement, industrie du cuir et de la chaussure	non significatif	-17,0	-26,0	-41,3	non significatif	-7,7	-29,7
Fabrication d'équipements électriques	-7,5	0,0	-29,8	-32,3	-30,0	-17,4	-14,6
Hébergement et restauration	-6,8	-3,1	-15,4	-11,5	-22,1	-5,2	-10,0
Hébergement médico-social et social et action sociale sans hébergement	-13,7	-15,8	-1,0	-15,9	-2,3	-12,8	-11,6
Industrie chimique	non significatif	-8,1	non significatif	-21,1	-2,9	-4,3	-4,8
Industrie pharmaceutique	non significatif	-5,7	non significatif	-12,6	-22,4	-3,2	-8,4
Métallurgie et fabrication de produits métalliques à l'exception des machines et des équipements	-9,4	-13,7	-11,3	0,4	-10,3	8,8	-4,6
Production et distribution d'eau ; assainissement, gestion des déchets et dépollution	-3,0	-8,9	non significatif	13,6	-13,9	-7,1	-1,0
Production et distribution d'électricité, de gaz, de vapeur et d'air conditionné	-16,2	-27,7	non significatif	-8,9	-13,3	-1,5	-8,8
Recherche-développement scientifique	non significatif	-8,3	non significatif	-10,6	non significatif	-7,8	-10,2
Télécommunications	14,9	non significatif	non significatif	-2,0	non significatif	non significatif	1,1
Transports et entreposage	-0,8	-5,1	-2,6	-10,3	-6,1	-8,2	-7,5
Travail du bois, industries du papier et imprimerie	-25,2	-39,9	-1,2	-24,2	-7,5	-14,4	-19,1

## Légende :

← Salaires des femmes  
fortement inférieurs aux  
salaires des hommes

→ Salaires des femmes  
fortement supérieurs aux  
salaires des hommes

*Note de lecture* : Dans le secteur « Activités de services administratifs et de soutien », le salaire net moyen des femmes est supérieur de 6,6% au salaire net moyen des hommes dans le département du Cher (à l'échelle régionale, le salaire net moyen des femmes est inférieur de 0,8% à celui des hommes).