



**ALFA**  
CENTRE-VAL DE LOIRE

## FICHE ANALYSE METIER

# Sage-femme

À travers la production des fiches "Analyse métier", l'Observatoire Sanitaire, Médico-social et Social tend à enrichir et à synthétiser les connaissances sur les professions de la santé et du social.

Chaque diagnostic réalisé évolue annuellement pour rendre compte du système de formation, de l'emploi et du marché du travail. Cette triple infographie sert alors de support à l'élaboration de la cartographie des métiers et des territoires.

Les fiches "Analyse métier" répondent aux questions suivantes : combien d'apprenants se forment sur ces métiers ? Quels sont leur profil ? Combien de professionnels exercent en région Centre-Val de Loire ? Quelles sont leurs conditions d'emploi ? Qui sont les principaux recruteurs ?



bservatoire Sanitaire  
Médico-social et Social



**ALFA**  
CENTRE-VAL DE LOIRE



**RÉGION  
CENTRE  
VAL DE LOIRE**

## Chiffres-clés

- 1 institut de formation agréé
- Quota en première année : **34 places**
- Taux de remplissage : **100%\***

## Organisation et modalités d'accès

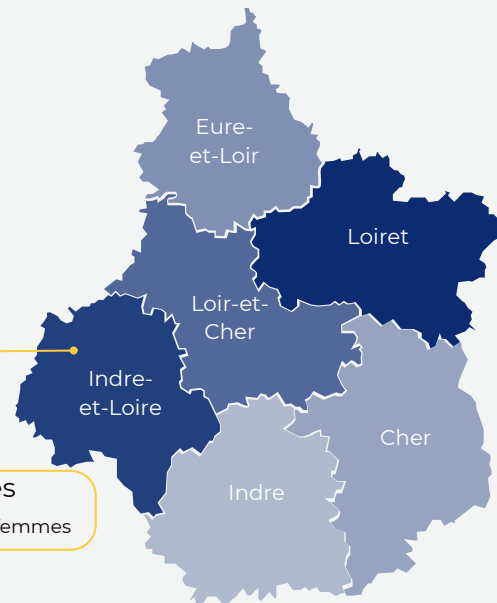
## Formation

- 1 année universitaire + 4 années en école de sage-femme
- Diplôme d'État de Sage-femme - niveau 7

## Voie d'accès

- Après un **Parcours Spécifique Accès Santé (PASS)**
- Après une **Licence option Accès Santé (LAS)**
- Sélection sur **dossier** pour les candidats relevant du dispositif "Passerelle"

## Quota 2023-2024 en première année



## Financement

- En **poursuite de formation** : Conseil régional
- En **emploi** : Employeurs, OPCO, Association Transition Pro
- Sans **emploi** : Conseil régional (sous condition), France Travail (sous condition), Financement individuel

## Effectifs en formation (\*\*)



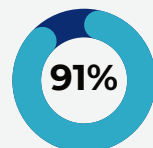
**128**  
apprenant-e-s  
inscrit-e-s

- 34 en 1ère année
- 24 en 2ème année
- 38 en 3ème année
- 32 en 4ème année

## Diplôme



**29**  
diplômés



Taux de réussite au diplôme

## Insertion professionnelle

## Taux d'emploi

99% dans les 6 mois

## Profil des apprenants (\*\*)

En première année



**97%**  
originaires de  
la région  
Centre-Val de  
Loire



100%



0%

Statut **Étudiant** 94 %

Statut **Salarié** 6 %



71% de moins  
de 21 ans

0% de plus de  
35 ans

Sources

- (\*) Cet indicateur est calculé à partir de l'effectif compris dans le quota. Cela correspond aux inscrits Hors redoublants et Hors reprises de formation  
(\*\*) Les données présentées ici concernent les apprenants inscrits à l'école de Sage-femme
- OSMS - Enquête Rentrée 2023-2024
  - OSMS - Enquête Insertion 2017-2022
  - OSMS - Enquête Persévérance 2022-2023

### Chiffres-clés



**812** sages-femmes en emploi sur la région



Evolution des emplois : **+2%** entre 2018 et 2023



1er secteur employeur :

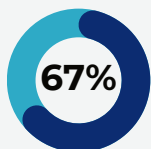
**Activités pour la santé humaine**



Part des moins de 35 ans : **31%**

Part des plus de 55 ans : **17%**

### Mode d'exercice



**67%**

**Exercice salarial**



**33%**

**Exercice libéral ou mixte**

### Temps de travail



54% à temps complet



46% à temps partiel

*Indicateur sur les professionnels en statut salarié*

### Effectif par département et part des 55 ans et plus

**121 en emploi**

55 ans et + : 19%

**223 en emploi**

55 ans et + : 19%

**95 en emploi**

55 ans et + : 18%

**251 en emploi**

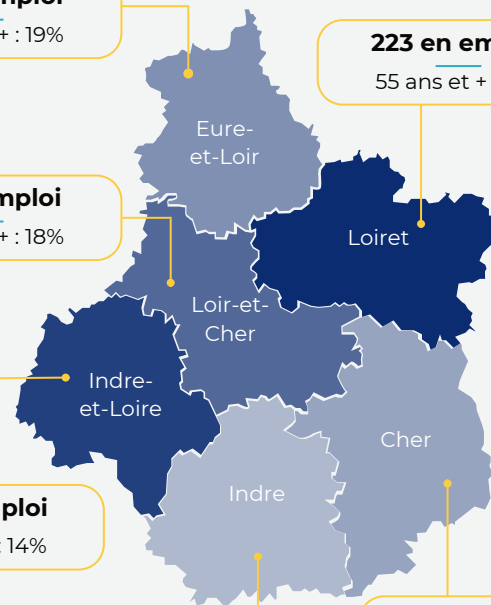
55 ans et + : 14%

**52 en emploi**

55 ans et + : 21%

**70 en emploi**

55 ans et + : 24%



### Contrat de travail

Autres (dont Fonction publique)

**71%**

Contrat à durée indéterminée

**21%**

Contrat à durée déterminée

**7%**

*Indicateur sur les professionnels en statut salarié*

### Principaux secteurs d'emploi

	Poids des secteurs	
<b>Activités pour la santé humaine</b> <i>dont Activités hospitalières</i>	<b>82%</b>	58%
<b>Administration publique et défense</b> <i>dont Administration publique générale</i>	<b>8%</b>	7%

*Indicateur sur les professionnels en statut salarié*

### Tranche d'âge

Moins de 25 ans

**2%**

De 25 à 34 ans

**29%**

De 35 à 44 ans

**32%**

De 45 à 54 ans

**19%**

De 55 à 59 ans

**11%**

60 ans et plus

**6%**

### Genre



97%



3%

### Sources

- ADELI-DREES 2023 : Sages-femmes (Moins de 62 ans)
- INSEE Base Tous Salariés 2021 / RP 2020
- PCS Sages-femmes (libérales ou salariées)



Chiffres-clés

**78** offres d'emploi enregistrées en 2023

Evolution des offres : **+310%** entre 2018 et 2023

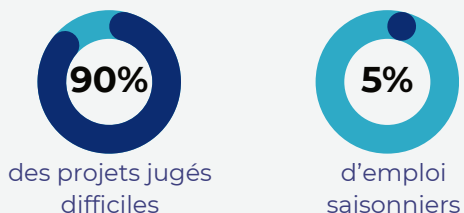
1er secteur recruteur : **Action sociale dans hébergement**

Part des offres en CDI : **60%**

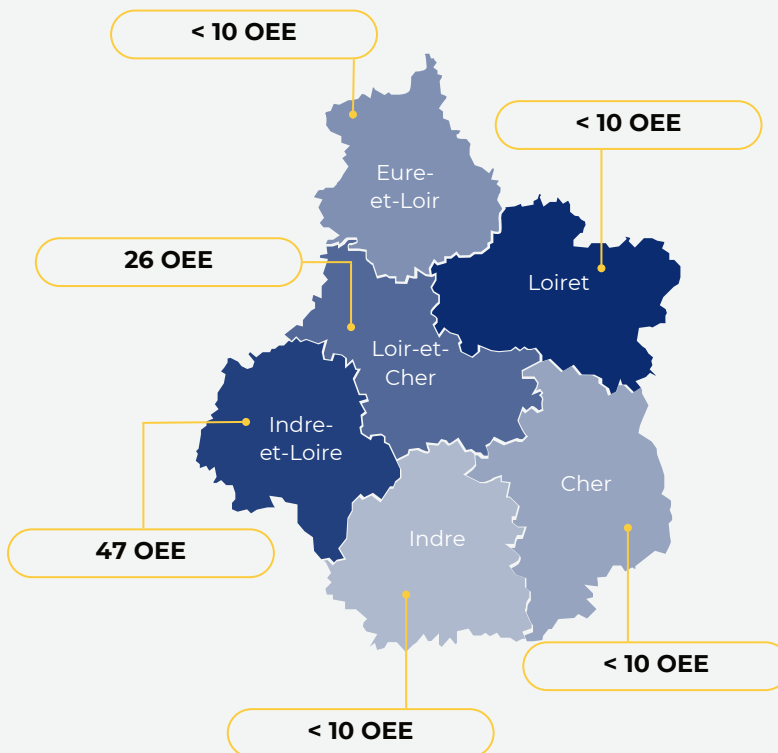
Part des offres inférieures à 4 mois : **1%**

Projets de recrutement

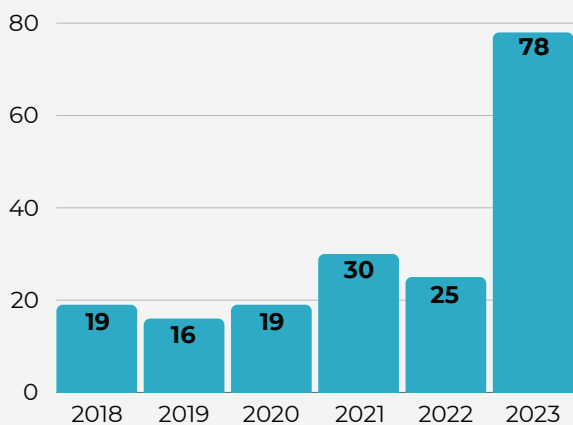
**1 840** projets de recrutement



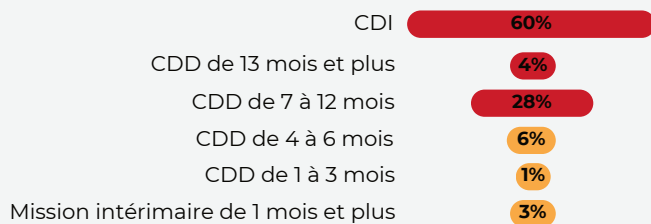
Offres d'emploi enregistrées (OEE) par département



Evolution des offres d'emploi enregistrées



Type de contrat proposé



Type de contrat

■ Emploi durable (CDI ou CDD de plus de 6 mois)

■ Emploi temporaire (CDD ou mission intérimaire de 1 à 6 mois ou CDD Senior)

Principaux secteurs recruteurs

Secteur	Poids des OEE
<b>Action sociale sans hébergement</b> <i>dont Aide à domicile</i>	<b>59%</b>
<b>Activités pour la santé humaine</b> <i>dont Activités hospitalières</i>	<b>26%</b>

Sources

- DARES / France Travail 2023 - ROME : Suivi de la grossesse et de l'accouchement
- BMO 2024 - FAP : Infirmiers et sages-femmes





**ALFA**  
CENTRE-VAL DE LOIRE

**GIP ALFA CENTRE - ORFE - OSMS**

**Directeur de la publication : Christophe USSELIO LA VERNA**

**Responsable de la rédaction : Amandine FORMONT**

**Rédacteur : Julia VEYER et Julie CAILLET**

**Date de parution : juin 2024**



**Observatoire Sanitaire  
Medico-social et Social**



**ALFA**  
CENTRE-VAL DE LOIRE



**RÉGION  
CENTRE  
VAL DE LOIRE**