



**ALFA**  
CENTRE-VAL DE LOIRE

FICHE ANALYSE METIER

# Technicien de laboratoire médical

À travers la production des fiches "Analyse métier", l'Observatoire Sanitaire, Médico-social et Social tend à enrichir et à synthétiser les connaissances sur les professions de la santé et du social.

Chaque diagnostic réalisé évolue annuellement pour rendre compte du système de formation, de l'emploi et du marché du travail. Cette triple infographie sert alors de support à l'élaboration de la cartographie des métiers et des territoires.

Les fiches "Analyse métier" répondent aux questions suivantes : combien d'apprenants se forment sur ces métiers ? Quels sont leur profil ? Combien de professionnels exercent en région Centre-Val de Loire ? Quelles sont leurs conditions d'emploi ? Qui sont les principaux recruteurs ?



Observatoire Sanitaire  
Médico-social et Social



**ALFA**  
CENTRE-VAL DE LOIRE

**RÉGION  
CENTRE  
VAL DE LOIRE**



Chiffres-clés \*

- 1 institut de formation agréé
- Quota en première année : **33 places**
- Taux de remplissage : **103%\*\***

Organisation et modalités  
d'accès

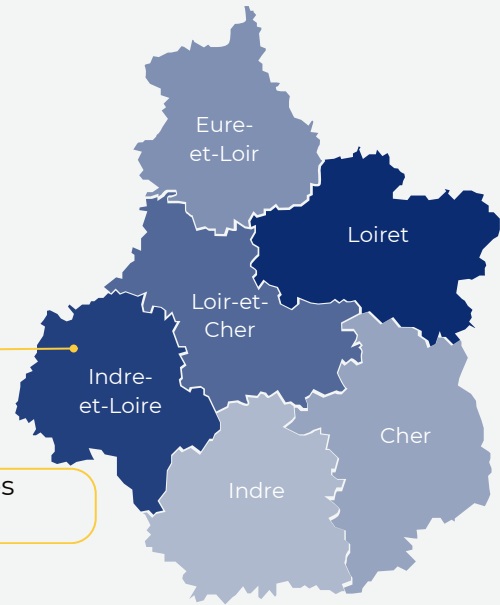
Formation

- 3 ans de formation
- Diplôme d'État de Technicien de laboratoire médical - niveau 4
- **Apprentissage possible**

Voie d'accès

- Formation **initiale** dont Apprentissage et Formation **professionnelle continue**
- Admission via **ParcourSup** pour les lycéens et les étudiants en ré-orientation
- **Épreuves de sélection** pour les candidats relevant de la formation professionnelle

Quota 2023-2024 en première année



Nombre de places hors apprentissage

Financement

- En **poursuite de formation** : Conseil régional
- En **emploi** : Employeurs, OPCO, Association Transition Pro
- Sans **emploi** : Conseil régional (sous condition), France Travail (sous condition), Financement individuel

Diplôme



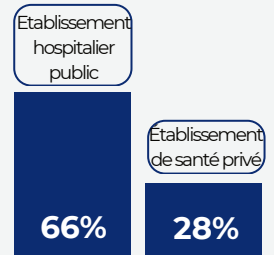
100%

Taux de réussite au  
diplôme

Insertion professionnelle

Taux d'emploi

77% dans les 6 mois



Principaux employeurs

Effectifs en formation





90  
apprenant-e-s  
inscrit-e-s

- 36 en 1ère année
- 31 en 2ème année
- 23 en 3ème année

Profil des apprenants

En première année



75% de moins  
de 21 ans

3% de plus de  
35 ans



(\*) Le métier de technicien de laboratoire est accessible via deux diplômes : le B.U.T génie biologique et le D.E. de TLM. La formation au métier sera présentée ici selon le cursus du Diplôme d'État.

(\*\*) Cet indicateur est calculé à partir de l'effectif compris dans le quota. Cela correspond aux inscrits Hors apprentissage, Hors redoublants et Hors reprises de formation

Sources

- OSMS - Enquête Rentrée 2023-2024
- OSMS - Enquête Insertion 2017-2022
- DREETS - Diplômes 2023

### Chiffres-clés

**1 380** techniciens de laboratoire médical en emploi sur la région



Evolution des emplois : **+5%** entre 2018 et 2023

1er secteur employeur : **Activités pour la santé humaine**



Part des moins de 35 ans : **32%**  
Part des plus de 55 ans : **20%**

### Temps de travail



87% à temps complet



13% à temps partiel

### Contrat de travail

Contrat à durée indéterminée



57%

Autres (dont Fonction publique)



35%

Contrat à durée déterminée



8%

### Effectif par département et part des 55 ans et plus

**143 en emploi**

55 ans et + : 24%

**373 en emploi**

55 ans et + : 20%

**142 en emploi**

55 ans et + : 23%

**550 en emploi**

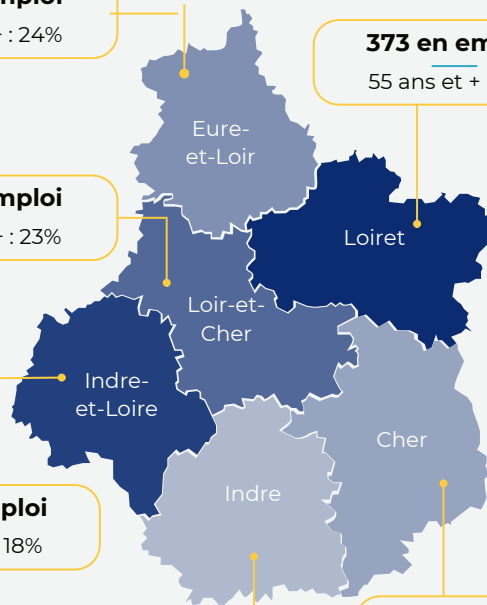
55 ans et + : 18%

**57 en emploi**

55 ans et + : 19%

**115 en emploi**

55 ans et + : 17%



### Principaux secteurs d'emploi

**Activités pour la santé humaine**  
dont Activités hospitalières  
dont laboratoires d'analyses médicales

Poids des secteurs

85%

43%  
28%


### Tranche d'âge

Moins de 25 ans



8%

De 25 à 34 ans



24%

De 35 à 44 ans



28%

De 45 à 54 ans



21%

De 55 à 59 ans



14%

60 ans et plus



6%

### Genre



85%



15%

### Sources

- ADELI-DRESS 2023 : Techniciens de laboratoire médical (Moins de 62 ans)
- INSEE Base Tous Salariés 2021 / RP 2020
- PCS Techniciens médicaux



Chiffres-clés



**37** offres d'emploi enregistrées en 2023



Evolution des offres : **-58%** entre 2018 et 2023



1er secteur recruteur : **Activité pour la santé humaine**



Part des offres en CDI : **65%**  
Part des offres inférieures à 4 mois : **16%**

Projets de recrutement

**480** projets de recrutement

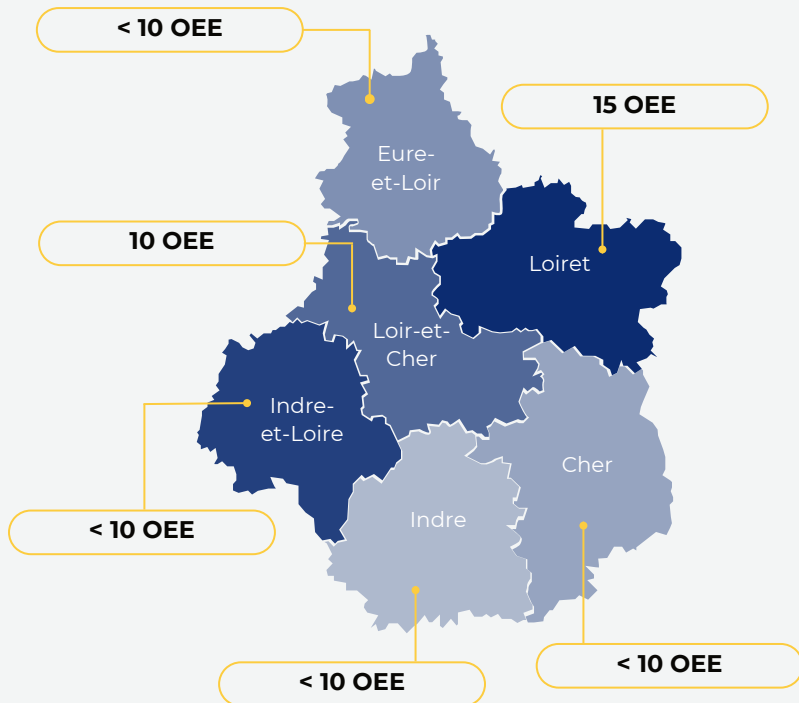


des projets jugés difficiles

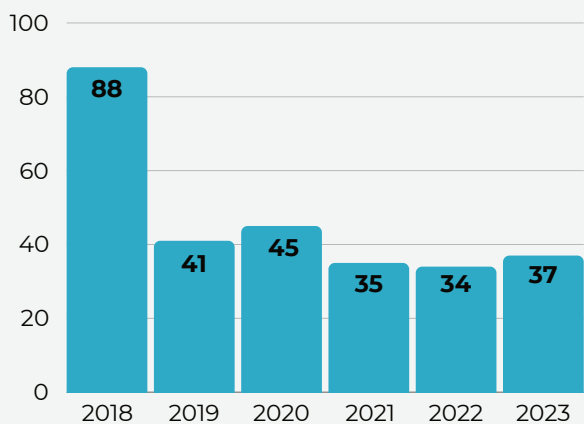


d'emploi saisonniers

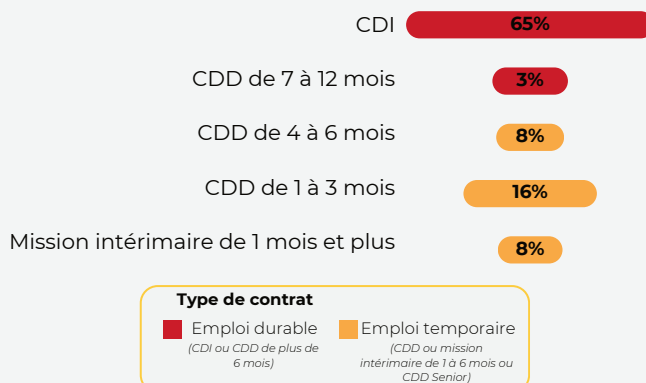
Offres d'emploi enregistrées (OEE) par département et tendance d'évolution



Evolution des offres d'emploi enregistrées



Type de contrat proposé



Principaux secteurs recruteurs

	Poids des OEE	
<b>Activités pour la santé humaine</b> <i>dont Laboratoires d'analyses médicales</i>	51%	46%
<b>Activités liées à l'emploi (agences de travail temporaire)</b>	41%	

Sources

- DARES / France Travail 2023 - ROME : Analyses médicales
- BMO 2024 - FAP : Techniciens médicaux et préparateurs





**ALFA**  
CENTRE-VAL DE LOIRE

**GIP ALFA CENTRE - ORFE - OSMS**

**Directeur de la publication : Christophe USSELIO LA VERNA**

**Responsable de la rédaction : Amandine FORMONT**

**Rédacteur : Julia VEYER et Julie CAILLET**

**Date de parution : juin 2024**



**Observatoire Sanitaire  
Medico-social et Social**



**ALFA**  
CENTRE-VAL DE LOIRE



**RÉGION  
CENTRE  
VAL DE LOIRE**