

LES INSTANTANÉS DE L'OSMS

LES INSCRITS À LA RENTRÉE 2025-2026 - FILIÈRES SOCIALES

Les données présentées dans cette infographie sont issues des remontées des instituts répondants à l'enquête de rentrée et complétants SolSTISS.

Elles ne couvrent pas l'ensemble des sessions ouvertes sur le territoire régional pour les cursus AES et CESF.

Chiffres-clés

- **1 841 inscrits**, toute promotion confondue dont **339 en contrat d'alternance**
- **11 filières de formation**
- **1 466 places** ouvertes en 1ère année hors apprentissage

Inscrits par année de formation

Première année **868**

Deuxième année **584**

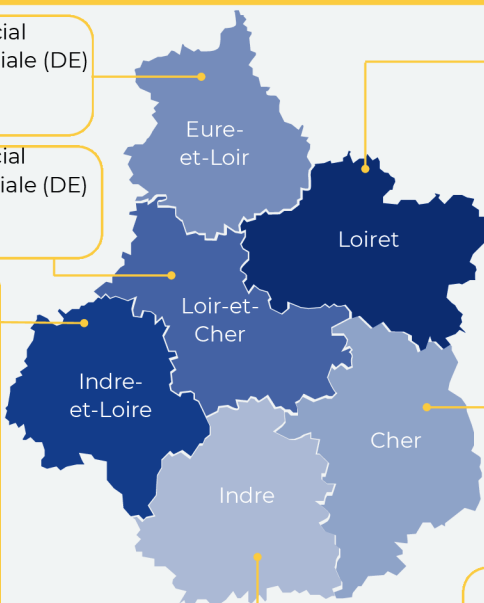
Troisième année **389**

Formations par département

Eure-et-Loir
Accompagnant éducatif et social
Conseiller en économie sociale familiale (DE)
Educateur spécialisé
Moniteur-éducateur

Loiret
Accompagnant éducatif et social
Conseiller en économie sociale familiale (DE)
Educateur spécialisé
Moniteur-éducateur

Loir-et-Cher
Accompagnant éducatif et social
Assistant de service social
CAFDES
CAFERUIS
Conseiller en économie sociale familiale (DE)
Educateur de jeunes enfants
Educateur spécialisé
Educateur technique spécialisé
Ingénierie sociale
Moniteur-éducateur
Technicien de l'intervention sociale et familiale



Cher
Accompagnant éducatif et social
Assistant de service social
CAFERUIS
Educateur de jeunes enfants
Educateur spécialisé
Educateur technique spécialisé
Moniteur-éducateur
Technicien de l'intervention sociale et familiale

Indre-et-Loire
Accompagnant éducatif et social
Conseiller en économie sociale familiale (DE)
Educateur spécialisé
Moniteur-éducateur
Technicien de l'intervention sociale et familiale

Indre
Accompagnant éducatif et social

Profil des apprenants inscrits en 1ère année

Statut

Étudiant / Élève **53%**

Salarié **19%**

Demandeur d'emploi **16%**

Apprenti **11%**

Origine géographique



Originaires de la région Centre-Val de Loire

Tranche d'âge

Moins de 21 ans **37%**

De 21 à 25 ans **25%**

De 26 à 35 ans **16%**

Plus de 35 ans **23%**

Type de bac

33% Série générale

21% Série professionnelle

17% Série technologique

Genre



80%



20%

Zoom sur les filières "Éducatives"

Moniteur-éducateur

 **246** inscrits
→ **135** en 1^{ère} année
→ **64** alternants

Educateur de jeunes enfants

 **206** inscrits
→ **77** en 1^{ère} année
→ **22** alternants

Educateur spécialisé

 **728** inscrits
→ **241** en 1^{ère} année
→ **190** alternants

Educateur technique spécialisé

 **40** inscrits
→ **24** en 1^{ère} année
→ **7** alternants

Profil des apprenants inscrits en 1^{ère} année

 **84%** originaires de la région Centre-Val de Loire

 **49%** moins de 21 ans
12% plus de 35 ans

 **80%** de femmes

 **66%** avec un statut Etudiant / Elève

 **12%** avec un statut demandeur d'emploi

 **7%** avec un statut salarié

 **15%** avec un statut apprenti

Zoom sur les filières "Accompagnement social"

Assistant de service social

 **249** inscrits
→ **94** en 1^{ère} année
→ **16** alternants

Conseiller en économie sociale familiale (DE)

 **59** inscrits
→ **13** alternants

Profil des apprenants inscrits en 1^{ère} année

 **92%** originaires de la région Centre-Val de Loire

 **44%** moins de 21 ans
8% plus de 35 ans

 **82%** de femmes

 **84%** avec un statut Etudiant / Elève

 **3%** avec un statut demandeur d'emploi

 **4%** avec un statut salarié

 **9%** avec un statut apprenti

Zoom sur les filières "Aide à la personne"

Accompagnant éducatif et social

 **142** inscrits
→ **17** alternants

Technicien de l'intervention sociale et familiale

 **45** inscrits
→ **19** en 1^{ère} année
→ **6** alternants

Profil des apprenants inscrits en 1^{ère} année

 **96%** originaires de la région Centre-Val de Loire

 **10%** moins de 21 ans
49% plus de 35 ans

 **84%** de femmes

 **13%** avec un statut Etudiant / Elève


 **45%** avec un statut demandeur d'emploi

 **37%** avec un statut salarié

 **6%** avec un statut apprenti

Zoom sur les filières "Encadrement et Appui"

CAFDES

 **34** inscrits
→ **17** en 1^{ère} année
→ **<5** alternants


Ingénierie sociale

 **9** inscrits

CAFERUIS

 **83** inscrits
→ **60** en 1^{ère} année
→ **<5** alternants


Profil des apprenants inscrits en 1^{ère} année

 **87%** originaires de la région Centre-Val de Loire

 **<2%** moins de 21 ans
69% plus de 35 ans

 **69%** de femmes

 **10%** avec un statut demandeur d'emploi

 **87%** avec un statut salarié

 **3%** avec un statut apprenti